


CONSULTORIO UCIPEM

CREMONA FONDAZIONE ONLUS

Bilancio di esercizio al 31/12/2022

Dati Anagrafici	
Sede in	CREMONA
Codice Fiscale	80011480193
Numero Rea	CREMONA 122779
P.I.	01273220192
Fondo di dotazione Euro	52.000,00 i.v.
Forma Giuridica	Fondazione Onlus
Settore di attività prevalente (ATECO)	889900
Società in liquidazione	No
Società con Socio Unico	No
Società sottoposta ad altrui attività di direzione e coordinamento	No
Denominazione della società o ente che esercita l'attività di direzione e coordinamento	No
Appartenenza a un gruppo	No

ATTIVO	31/12/2022	31/12/2021
A) Quote associative o apporti ancora dovuti	0	0
B) Immobilizzazioni		
I - Immobilizzazioni immateriali:		
1) Costi di impianto e di ampliamento	0	0
2) Costi di sviluppo	0	0
3) Diritti di brevetto industriale e di utilizzazione delle opere dell'ingegno	0	0
4) Concessioni, licenze, marchi e diritti simili	0	0
5) Avviamento	0	0
6) Immobilizzazioni in corso e acconti	0	0
7) Altre	193.147	0
Totale	193.147	0
II - Immobilizzazioni immateriali:		
1) Terreni e fabbricati	0	0
2) Impianti e macchinari	11.789	4.268
3) Attrezzature	36	0
4) Altri beni	30.312	3.233
5) Immobilizzazioni in corso e acconti	0	0
Totale	42.137	7.502
III - Immobilizzazioni finanziarie, con separata indicazione aggiuntiva, per ciascuna voce dei crediti, degli importi esigibili entro l'esercizio successivo:		
1) Partecipazioni in:		
a) Imprese controllate	0	0
b) Imprese collegate	0	0
c) Altre imprese	0	0
2) Crediti:		
a) Verso imprese controllate	0	0
b) Verso imprese collegate	0	0
c) Verso altri enti del Terzo settore	0	0
d) Verso altri	0	0
3) Altri titoli	244.243	444.714
Totale	244.243	444.714
Totale Immobilizzazioni	479.527	452.216
C) Attivo Circolante		
I - Rimanenze		
1) Materie prime, sussidiarie e di consumo	0	0
2) Prodotti in corso di lavorazione e semilavorati	0	0
3) Lavori in corso su ordinazione	0	0
4) Prodotti finiti e merci	0	0
5) Acconti	0	0
Totale	0	0
II - Crediti, con separata indicazione aggiuntiva, per ciascuna voce, degli importi esigibili oltre l'esercizio successivo:		
1) Verso utenti e clienti	406.534	399.123
2) Verso associati e fondatori	0	0
3) Verso enti pubblici	0	0
4) Verso soggetti privati per contributi	7.551	1.604
5) Verso enti della stessa rete associativa	28.249	32.730
6) Verso altri enti del Terzo settore	0	0
7) Verso imprese controllate	0	0
8) Verso imprese collegate	0	0
9) Crediti tributari	0	0
10) Da 5 per mille	42.800	2.331
11) Imposte anticipate	0	0
12) Verso altri	317	78



Totale	485.451	435.866
III - Attività Finanziarie che non costituiscono immobilizzazioni:		
1) Partecipazioni in imprese controllate	0	0
2) Partecipazioni in imprese collegate	0	0
3) Altri titoli	0	0
Totale	0	0
IV - Disponibilità liquide		
1) Depositi bancari e postali	135.283	57.042
2) Assegni	0	0
3) Denaro e valori in cassa	648	289
Totale	135.931	57.331
Totale attivo circolante	621.382	491.127
D) Ratei e risconti	3.560	1.489
TOTALE ATTIVO	1.104.469	946.902
PASSIVO	31/12/2022	31/12/2021
A) Patrimonio netto		
I - Fondo di dotazione	52.000	52.000
II - Patrimonio vincolato		
1) Riserve statutarie	181.723	222.776
2) Fondi vincolati per decisione degli organi istituzionali	33.207	0
3) Fondi vincolati destinati da terzi	0	0
III - Patrimonio libero		
1) Riserve di utili o avanzi di gestione	0	0
2) Altre riserve	1	-3
IV - Avanzo / disavanzo d'esercizio	-52.966	-7.846
Totale	213.965	266.927
B) Fondi per rischi ed oneri		
1) Per trattamento di quiescenza e obblighi simili	0	0
2) Per imposte anche differite	0	0
3) Altri	168.702	168.702
Totale	168.702	168.702
C) Trattamento di fine rapporto lavoro subordinato	99.054	82.350
D) Debiti, con separata indicazione aggiuntiva, per ciascuna voce, degli importi esigibili oltre l'esercizio successivo:		
1) Debiti verso banche <i>Di cui esigibili oltre l'esercizio successivo: 119.084</i>	120.096	145
2) Debiti verso altri finanziatori	0	0
3) Debiti verso associati per finanziamenti	0	0
4) Debiti verso enti della stessa rete associativa	0	0
5) Debiti per erogazioni liberali condizionate	0	0
6) Acconti	371.064	364.686
7) Debiti verso fornitori	81.451	28.762
8) Debiti verso imprese controllate e collegate	0	0
9) Debiti tributari	4.034	1.854
10) Debiti verso istituti di previdenza e di sicurezza sociale	10.448	9.478
11) Debiti verso dipendenti e collaboratori	26.269	23.563
12) Altri debiti	412	220
Totale	613.774	428.708
E) Ratei e risconti	8.974	215
TOTALE PASSIVO	1.104.469	946.902




RENDICONTO GESTIONALE

ONERI E COSTI	2022	2021	PROVENTI E RICAVI	2022	2021
A) Costi e oneri da attività di interesse generale			A) Ricavi, rendite e proventi da attività di interesse generale		
			1) Proventi da quote associative e apporti dei fondatori	0	0
1) Materie prime, sussidiarie, di consumo e di merci	3.634	3.576	2) Proventi dagli associati per attività mutuali	0	0
2) Servizi	248.446	250.583	3) Ricavi per prestazioni e cessioni ad associati e fondatori	0	0
			4) Erogazioni liberali	0	17.600
3) Godimento beni di terzi	2.391	10.289	5) Proventi del 5 per mille	1.435	1.586
4) Personale	206.027	168.352	6) Contributi da soggetti privati	19.269	2.731
5) Ammortamenti	12.587	3.118	7) Ricavi per prestazioni e cessioni a terzi	25.124	21.989
6) Accantonamenti per rischi ed oneri	0	0	8) Contributi da enti pubblici	7.051	1.604
7) Oneri diversi di gestione	1.877	976	9) Proventi da contratti con enti pubblici	406.534	398.176
8) Rimanenze iniziali	0	0	10) Altri ricavi, rendite e proventi	0	0
			11) Rimanenze finali	0	0
Totale	474.962	436.594	Totale	459.413	443.686
			Avanzo/disavanzo attività di interesse generale (+/-)	- 15.549	7.092
B) Costi e oneri da attività diverse			B) Ricavi, rendite e proventi da attività diverse		
1) Materie prime, sussidiarie, di consumo e di merci	0	0	1) Ricavi per prestazioni e cessioni ad associati e fondatori	0	0
2) Servizi	0	0	2) Contributi da soggetti privati	0	0

Handwritten signature

3) Godimento beni di terzi	0	0	3) Ricavi per prestazioni e cessioni a terzi	0	0
4) Personale	0	0	4) Contributi da enti pubblici	0	0
5) Ammortamenti	0	0	5) Proventi da contratti con enti pubblici	0	0
6) Accantonamenti per rischi ed oneri	0	0	6) Altri ricavi, rendite e proventi	0	0
7) Oneri diversi di gestione	0	0	7) Rimanenze finali	0	0
8) Rimanenze iniziali	0	0			
Totale	0	0	Totale	0	0
			Avanzo/disavanzo attività diverse (+/-)	0	0
C) Costi e oneri da attività di raccolta fondi			C) Ricavi, rendite e proventi da attività di raccolta fondi		
1) Oneri per raccolte fondi abituali	0	0	1) Proventi da raccolte fondi abituali	0	0
2) Oneri per raccolte fondi occasionali	0	0	2) Proventi da raccolte fondi occasionali	0	0
3) Altri oneri	0	0	3) Altri proventi	3.510	0
Totale	0	0	Totale	3.510	0
			Avanzo/disavanzo attività di raccolta fondi	3.510	0
D) Costi e oneri da attività finanziarie e patrimoniali			D) Ricavi, rendite e proventi da attività finanziarie e patrimoniali		
1) Su rapporti bancari	2.749	2.521	1) Da rapporti bancari	44	0
2) Su prestiti	0	0	2) Da altri investimenti finanziari	4.273	379
3) Da patrimonio edilizio	0	0	3) Da patrimonio edilizio	0	0
4) Da altri beni patrimoniali	23.716	3.569	4) Da altri beni patrimoniali	0	11.013
5) Accantonamenti per rischi ed oneri	0	0			



6) Altri oneri	1	1	5) Altri proventi	0	0
Totale	26.466	6.091	Totale	4.317	11.392
			Avanzo/disavanzo attività finanziarie e patrimoniali (+/-)	- 22.149	5.301
E) Costi e oneri di supporto generale			E) Proventi di supporto generale		
1) Materie prime, sussidiarie, di consumo e di merci	0	0	1) Proventi da distacco del personale	0	0
2) Servizi	17.937	18.504	2) Altri proventi di supporto generale	1.350	2.123
3) Godimento beni di terzi	0	0			
4) Personale	0	0			
5) Ammortamenti	0	0			
6) Accantonamenti per rischi ed oneri	0	0			
7) Altri oneri	2.191	3.858			
Totale	20.128	22.362	Totale	1.350	2.123
Totale oneri e costi	521.556	465.047	Totale proventi e ricavi	468.590	457.201
			Avanzo/disavanzo d'esercizio prima delle imposte (+/-)	- 52.966	-7.846
			Imposte	0	0
			Avanzo/disavanzo d'esercizio (+/-)	- 52.966	-7.846

PROVENTI E COSTI FIGURATIVI

Costi figurativi	2022	2021	Proventi figurativi	2022	2021
1) Da attività di interesse generale	91.310	64.480	1) Da attività di interesse generale	0	0
2) Da attività diverse	0	0	2) Da attività diverse	0	0
Totale	91.310	64.480	Totale	0	0

Handwritten signature

Relazione di Missione al bilancio di esercizio al 31 dicembre 2022

Il Bilancio dell'esercizio chiuso al 31 dicembre 2022, è costituito da: Stato Patrimoniale, Rendiconto Gestionale e Relazione di missione. Esso corrisponde alle scritture contabili regolarmente tenute ed è stato redatto tenendo conto delle "Linee guida" emanate con Decreto del 04/07/2019 del Ministero del Lavoro e della Previdenza Sociale, in attuazione del decreto legislativo 3 luglio 2017, n. 117, che disciplina il Codice del Terzo Settore (CTS). Il Bilancio che si sottopone all'approvazione, pertanto, è costituito dai prospetti poc'anzi citati, redatti in conformità ai modelli definiti dal Decreto del Ministero del Lavoro e delle Politiche Sociali 5 marzo 2020, così come previsto dall'art. 13 del codice del Terzo Settore. Lo schema di Rendiconto Gestionale, predisposto a sezioni divise e contrapposte e lo Stato Patrimoniale dell'esercizio 2022 vengono posti a raffronto con l'esercizio precedente, al fine di fornire una chiara rappresentazione delle attività svolte dall'Associazione, dei risultati raggiunti e al fine di evidenziare variazioni nella consistenza del patrimonio. La relazione di missione tiene conto delle sole voci movimentate nei due esercizi a confronto e non già tutti i punti previsti dall'art. 2435 bis del Codice Civile referente ai bilanci in forma abbreviata delle società commerciali.

La Relazione di Missione costituisce parte integrante del bilancio di esercizio, e, oltre a riportare le informazioni specificatamente previste al dettato normativo, ne riporta ulteriori allo scopo di fornire una rappresentazione veritiera, corretta ed esaustiva riguardo alla situazione e alle prospettive gestionali. La presente relazione di Missione ha, pertanto, la funzione di descrivere non solo gli aspetti economici ma anche le scelte gestionali assunte, al fine di perseguire lo scopo sociale, attraverso dati quantitativi, anche non monetari, che riportano i risultati dell'attività svolta. Si precisa che, la presente contiene tutti gli elementi specificamente indicati all'interno del Decreto del Ministero del Lavoro e delle Politiche Sociali prima richiamato.

Per effetto degli arrotondamenti degli importi all'unità di euro, può accadere che in taluni prospetti, contenenti dati di dettaglio, la somma dei dettagli differisca dall'importo esposto nella riga di totale.



I – INFORMAZIONI GENERALI SULL'ENTE, MISSIONE PERSEGUITA e ATTIVITA' DI INTERESSE GENERALE DI CUI ALL'ARTICOLO 5

Il Consultorio Prematrimoniale e Matrimoniale di Cremona, è stato costituito in Associazione Onlus in data 09.09.1975 con atto del notaio Paolo Salvelli, modificato con atti dello stesso notaio, rispettivamente in data 06.02.2001 e in data 17.01.2003 e iscritto presso il registro regionale delle Associazioni di solidarietà familiare. Il Consultorio è stato poi trasformato in Fondazione ONLUS con atto del notaio Laura Genio in data 23.04.2013, successivamente integrato con atto dello stesso notaio in data 14.11.2013, assumendo la denominazione "Consultorio UCIPEM Cremona- Fondazione ONLUS".

La Fondazione persegue esclusivamente **finalità** rientranti tra quelle indicate nell'articolo 5 del Decreto Legislativo 3 luglio 2017 n. 117 (Codice del Terzo Settore) ed in particolare quelle previste alle lettere:

- b) Interventi e prestazioni sanitarie che rientrano nei LEA, come quelle che riguardano il percorso nascita, la prevenzione ed educazione alla salute per giovani ed adulti e più in generale tutti i servizi consultoriali volti al benessere del singolo e della famiglia;
- c) Prestazioni socio-sanitarie ad elevata integrazione sanitaria come previsto dalla DGR X/6131/2017 e successive modifiche.

La Fondazione, in altre parole, persegue finalità di solidarietà sociale e in ambito socio-sanitario e promuove l'affermazione e l'attuazione dei valori del matrimonio e della famiglia, nel pieno rispetto della coscienza delle persone.


Il Consultorio, persegue le finalità sopra-indicate, svolgendo, tra le altre, le seguenti **attività**:

1. Informazione, consulenza e assistenza a persone e famiglie in difficoltà nell'ambito delle tematiche relative alla vita familiare;
2. Consulenza ad adolescenti relativamente alle loro problematiche;
3. Consulenza medica ostetrico-ginecologica e andrologica, orientamento e informazione alla coppia in tema di procreazione responsabile;
4. Sostegno alla maternità;
5. Promozione di iniziative rivolte ai giovani, studenti, fidanzati, coniugi, adulti, educatori, anche in collaborazione con enti pubblici e privati, sui temi della famiglia e dell'educazione sessuale.

L'attività è in gran parte svolta presso la propria sede in Cremona, Via Milano n. 5/C; l'attività educativa e di prevenzione è realizzata attraverso percorsi su tematiche legate alle dinamiche relazionali ed affettive anche presso parrocchie e scuole di ogni ordine e grado con il coinvolgimento sia degli alunni che dei genitori e degli educatori.

Ha partecipato come partner ai seguenti principali progetti:

- "A CASA INSIEME" che prevede un'attività integrata dall'ASST e dell'ATS (Ospedale, Consultorio, MMG e PLS) nell'accompagnare le neo mamme appena dimesse dopo il parto.



- "HUG – Centri per la Famiglia" Bando Regionale con Comune di Cremona capofila che ha come obiettivo l'attivazione e la sperimentazione di un sistema ampio, articolato e diffuso sul territorio di proposte tese a promuovere il benessere delle famiglie.
- "OPEN EYES" Bando Regionale con ASST capofila che ha lo scopo di far emergere e riconoscere, sia all'interno delle strutture nido e micronido che nel contesto familiare, eventuali segnali di disagio fisico e/o psichico di minori.
- "NON UNO DI MENO – La scuola senza cattedra" Bando un Passo Avanti contro la dispersione scolastica.
- ENERGIA NUOVA finanziato da Banco dell'energia e Fondazione Cariplo con capofila San Vincenzo per il sostegno a famiglie fragili
- GIOCO SAPIENS 2.0. finanziato da Regione Lombardia per l'attività di prevenzione del gioco d'azzardo patologico.

La Fondazione collabora con i servizi per l'Accoglienza di Caritas e partecipa agli itinerari di preparazione al matrimonio attraverso le competenze delle insegnanti MRNF.

Segue il regime fiscale applicato agli Enti del Terzo Settore.

II – DATI SUGLI ASSOCIATI O SUI FONDATORI E SULLE ATTIVITA' SVOLTE NEI LORO CONFRONTI; INFORMAZIONI SULLA PARTECIPAZIONE DEGLI ASSOCIATI ALLA VITA DELL'ENTE

Come anticipato nella sezione n. 1 del presente fascicolo, il Consultorio Prematrimoniale e Matrimoniale di Cremona, è stato costituito in data 09.09.1975 da n. 14 soci. In data 23.04.2013, l'Associazione ONLUS è stata trasformata in Fondazione ONLUS, assumendo la denominazione attuale. I soci fondatori sono per la maggior parte deceduti.

Non sono presenti associati, in quanto trattasi di Fondazione, i cui unici membri possono essere i soci fondatori stessi.

III - PRINCIPI GENERALI DI REDAZIONE DEL BILANCIO

Nella redazione del bilancio d'esercizio sono stati osservati i seguenti principi generali:

- la valutazione delle voci è stata fatta secondo prudenza e nella prospettiva della continuazione dell'attività; nonché tenendo conto della funzione economica degli elementi dell'attivo e del passivo;
- sono indicati esclusivamente gli utili realizzati alla data di chiusura dell'esercizio;
- si è tenuto conto dei proventi e degli oneri di competenza dell'esercizio, indipendentemente dalla data dell'incasso o del pagamento;
- si è tenuto conto dei rischi e delle perdite di competenza dell'esercizio anche se conosciuti dopo la chiusura di questo;

La struttura dello stato patrimoniale e del rendiconto gestionale è la seguente:

- lo stato patrimoniale ed il rendiconto gestionale seguono gli schemi per la redazione dei bilanci di esercizio degli enti del terzo settore, del Decreto del Ministero del Lavoro e delle Politiche Sociali del 5 marzo 2020 e dell'OIC 35 Principio Contabile ETS;
- per ogni voce dello stato patrimoniale e del rendiconto gestionale è stato indicato l'importo della voce corrispondente dell'esercizio precedente;
- l'iscrizione delle voci di stato patrimoniale e rendiconto gestionale è stata fatta secondo i principi degli artt. 2424-bis e 2425-bis del Codice Civile;
- non vi sono elementi eterogenei ricompresi nelle singole voci;
- i criteri di valutazione non sono stati modificati rispetto a quelli adottati nel precedente esercizio;
- i valori delle voci di bilancio dell'esercizio in corso sono perfettamente comparabili con quelli delle voci del bilancio dell'esercizio precedente.

IV- CRITERI APPLICATI NELLA VALUTAZIONE DELLE VOCI DI BILANCIO, NELLE RETTIFICHE DI VALORE E NELLA CONVERSIONE DEI VALORI NON ESPRESSE ALL'ORIGINE IN MONETA AVENTE CORSO LEGALE DELLO STATO

I criteri di valutazione sono in linea con quelli prescritti dall'art. 2426 del Codice Civile, integrati dai principi contabili emanati dai consigli nazionali dei dottori commercialisti e degli esperti contabili nonché dall'organismo italiano di contabilità.

In particolare i criteri utilizzati sono i seguenti:

Immobilizzazioni

Immobilizzazioni immateriali

All'interno delle immobilizzazioni immateriali si segnala che non sono presenti in bilancio spese di natura pluriennale quali "costi di impianto e di ampliamento" o "costi di sviluppo".

Immobilizzazioni materiali

Sono iscritte al costo di acquisto o di costruzione comprensivo degli eventuali oneri di diretta imputazione.


Gli ammortamenti sono stati calcolati sulla base della residua possibilità di utilizzazione e sono stati stimati corrispondenti alle aliquote ordinarie stabilite secondo la loro residua possibilità di utilizzazione.

I costi di manutenzione e riparazione vengono imputati all'attivo patrimoniale solo se generano un effettivo incremento del valore e/o della funzionalità dei beni; in caso contrario, questi vengono direttamente imputati al rendiconto gestionale del periodo nel quale vengono sostenuti.

Immobilizzazioni finanziarie

In questa categoria sono ricompresi quote di Fondi comuni di investimento ed una gestione patrimoniale denominata Eurizon Capital.

Sono esposti in bilancio sulla base del loro valore di mercato alla data del 1 gennaio 2022 in virtù del disposto del D.L. 21 giugno 2022 n. 73, convertito nella Legge 4 agosto 2022 n. 122; infatti il



comma 3 octies dell'art. 45 del citato D.L. prevedeva che "Considerata l'eccezionale situazione di turbolenza nei mercati finanziari, i soggetti che non adottano i principi contabili internazionali, nell'esercizio in corso alla data di entrata in vigore del presente decreto, possono valutare i titoli non destinati a permanere durevolmente nel loro patrimonio in base al loro valore di iscrizione, come risultante dall'ultimo bilancio annuale regolarmente approvato, anziché al valore di realizzazione desumibile dall'andamento del mercato, fatta eccezione per le perdite di carattere durevole".

Crediti e debiti

I crediti e i debiti sono iscritti al loro valore nominale. Non esistono crediti e debiti in valuta.

Ratei e risconti

Nella voce "Ratei e risconti attivi" sono iscritti proventi di competenza dell'esercizio esigibili in esercizi successivi e costi sostenuti entro la chiusura dell'esercizio ma di competenza di esercizi successivi.

Nella voce "Ratei e risconti passivi" sono iscritti costi di competenza dell'esercizio esigibili in esercizi successivi e proventi percepiti entro la chiusura dell'esercizio ma di competenza di esercizi successivi.

In tali voci sono state iscritte solo quote di costi e proventi comuni a due o più esercizi, l'entità dei quali varia in ragione del tempo.

Trattamento di fine rapporto

Il fondo trattamento di fine rapporto di lavoro subordinato è calcolato a norma dell'art. 2120 Codice Civile.

Costi e ricavi

I costi e i ricavi dell'esercizio sono contabilizzati secondo il principio della competenza mediante l'iscrizione di ratei e risconti.

Ammortamenti


Gli ammortamenti delle immobilizzazioni materiali sono calcolati sulla base della residua possibilità di utilizzazione di ogni singolo cespite.

INFORMAZIONI SULLO STATO PATRIMONIALE

V - MOVIMENTI DELLE IMMOBILIZZAZIONI MATERIALI, IMMATERIALI E FINANZIARIE

Immobilizzazioni immateriali

A completamento dell'informazione si segnala che sono confluiti all'interno della voce i costi sostenuti per la ristrutturazione e l'ampliamento di alcune aree dell'edificio in cui la Fondazione opera. Dette porzioni di immobili, non sono di proprietà della Fondazione stessa, ma le sono state concesse in uso gratuito dal Seminario Vescovile di Cremona. Per



il motivo appena indicato, le opere strutturali realizzate devono essere trattate contabilmente come migliorie su beni di terzi e pertanto inserite nella sezione BI7 dell'attivo patrimoniale, in conformità con quanto indicato all'interno del principio contabile n. 24.

Parte della spesa sostenuta, trattandosi di opere rientranti nelle agevolazioni fiscali "ECOBONUS", è stata ridotta di un importo pari al beneficio fiscale spettante (65% dell'investimento effettuato) ed ha generato un credito di imposta di euro 40.036,62.

I saldi sono così composti:

Descrizione	31.12.2022	31.12.2021	Variazioni
Fornitura scala a giorno con tecnica A3	9.845	0	9.845
Opere murarie e affini per ampliamento locali Consultorio	108.077	0	108.077
Competenze professionali rilascio visto di conformità	11.357	0	11.357
Progettazione esecutiva impianto di climatizzazione	2.664	0	2.664
Realizzazione ed adeguamento impianti elettrici	18.726	0	18.726
Serramenti in zona ampliamento	21.826	0	21.826
Impianto di climatizzazione invernale	5.959	0	5.959
Competenze professionali riqualificazione energetica locali in ampliamento	6.181	0	6.181
Lavori di tinteggiatura e verniciatura locali ampliamento	6.794	0	6.794
Lavori di riqualificazione del servizio igienico per ampliamento locali	2.896	0	2.896
Porta in alluminio a taglio termico con chiudiporta aereo	3.454	0	3.454
Pensilina con struttura RAL	1.342	0	1.342
TOTALE	199.120	0	199.120

Immobilizzazioni materiali

I saldi sono così composti:

Descrizione	31.12.2022	31.12.2021	Variazioni
Macchinari e impianti	26.291	15.342	10.949
Attrezzatura varia e minuta	734	734	0
Macchine d'ufficio elettroniche	20.458	20.458	0
Mobili e macchine d'ufficio	34.811	4.512	30.299
TOTALE	82.294	41.046	41.248

A completamento dell'informazione si segnala che il valore delle immobilizzazioni materiali indicato, riporta il dato del costo storico di acquisizione; il dato non corrisponde con quanto riportato nello stato patrimoniale in quanto espresso al netto dei relativi fondi di ammortamento. Gli incrementi dell'anno sono riconducibili a quanto detto nell'ambito delle immobilizzazioni immateriali. In sintesi, essendo stati ampliati gli spazi utilizzati dal Consultorio, si è reso necessario l'acquisto di ulteriori beni strumentali da utilizzare nell'ambito dell'attività svolta.

Non ci sono riduzioni di valore applicate alle immobilizzazioni materiali e immateriali.

Immobilizzazioni finanziarie

Altri titoli

Questa voce comprende:

- gestione patrimoniale Eurizon Capital accesa in data 13 novembre 2015 e valorizzata al 1 gennaio 2022 in euro 162.371,26 al netto esclusivamente degli oneri e delle commissioni addebitate;
- quote dei seguenti fondi comuni di investimento:
 - n. 282,686 Fondo Eurizon Absolute Green Bonds-R Accumulation per un controvalore di euro 30.072,14;
 - n. 1.999,799 Fondo Eurizon Global Trends 40 per un controvalore di euro 10.650,93;
 - n. 94,603 Fondo Next Flessibile Equilibrio per un controvalore di euro 10.126,31;
 - n. 1.999,799 Fondo Eurizon Strategia Inflazione per un controvalore di euro 10.498,94;
 - n. 4.000,60 Fondo Eurizon Strategia Obbligazionaria per un controvalore di euro 20.523,09.

Nel corso dell'esercizio sono state effettuate le seguenti operazioni di cessione:

- in data 05.08.2022 cedute n. 20.062,712 quote del Fondo Eurizon Obbligazionario Dinamico per un controvalore di euro 100.849,06;
- in data 15.12.2022 cedute n. 2.278,006 quote del Fondo Eurizon Diversificato Etico NL per un controvalore di euro 23.399,67;
- in data 15.12.2022 cedute n. 4.006,211 quote del Fondo Eurizon Defensive Top Selection 05/25 per un controvalore di euro 18.904,02;
- in data 19.12.2022 cedute n. 387,257 Fondo Next Strategia Obbligazionaria per un controvalore di euro 35.808,84.

Nel corso dell'esercizio sono stati percepiti dividendi per euro 125,92.

Le operazioni di alienazione titoli hanno determinato la rilevazione di minusvalenze per euro 23.715,74 e di plusvalenze per euro 4.146,78 con un risultato negativo nel complesso di euro 19.568,96.

Il raffronto tra il valore espresso dal mercato al 01.01.2022 rispetto al valore al 31.12.2022 avrebbe comportato la rilevazione di svalutazioni che nel complesso ammontano ad euro 33.725,04 e rivalutazioni che ammontano nel complesso ad euro 517,89 con un risultato negativo nel complesso di euro 33.207,15 per il quale è stata vincolata apposita riserva di patrimonio.

VI – COMPOSIZIONE DELLE VOCI DELL'ATTIVO CIRCOLANTE "CREDITI" E "DISPONIBILITA' LIQUIDE"

Attivo circolante

Crediti

I saldi sono così composti:



Descrizione	31.12.2022	31.12.2021	Variazioni
Crediti verso clienti	0	947	-947
Clienti c/ft da emettere	406.534	398.176	8.358
Credito v/banche per competenze da acc.	19	0	19
Crediti Vs. ATS per contributo utenze	3.143	0	3.143
Credito vs. Regione Lombardia per Gioco Sapiens	0	1.103	-1.103
Credito vs. Fondazione Cariplo per Energia Nuova	0	2.000	-2.000
Credito vs. Fondazione Comunitari Spazi Nuovi	9.000	0	9.000
Credito vs. Fondazione Cariplo Let's Go	0	13.000	-13.000
Credito vs. Comune di Cremona per HUG	4.408	500	3.908
Credito vs. Con i Bambini I.S. per Non uno di Meno	1.699	1.131	568
Credito vs. San Vincenzo per Doniamo Energia	2.550	1.600	950
Credito vs. Diocesi per contributo 8 per mille	15.000	15.000	0
Credito per deposito cauzionale E.E.	78	78	0
Credito erario c/rit.retribuz.	2.763	2.071	692
Erario c/acconto IVA	0	156	-156
Erario c/credito di imposta	40.037	0	40.037
Erario c/compensazioni	0	104	-104
Fornitori c/spese anticipate	219	0	219,24
TOTALE	485.450	435.866	49.584

Disponibilità liquide

La voce di bilancio espone le effettive giacenze di risorse finanziarie liquide alla data di chiusura dell'esercizio presenti sul conto corrente bancario ed in cassa.

I saldi sono i seguenti:

Descrizione	31.12.2022	31.12.2021	Variazioni
Intesa Sanpaolo	89.837	57.042	32.795
Credito Padano	45.294	0	45.294
POS Intesasanpaolo	152	0	152
Denaro e valori in cassa	648	289	359
TOTALE	135.931	57.331	78.600


VII - COMPOSIZIONE DELLE VOCI "RATEI E RISCONTI ATTIVI"

Ratei e risconti attivi

I saldi sono i seguenti:

Descrizione	31.12.2022	31.12.2021	Variazioni
Risconti attivi	3.560	1.479	2.081
TOTALE	3.560	1.479	2.081

I risconti attivi sono rappresentati dalle seguenti voci:



Dettaglio	Importo
Canoni di manutenzione	676
Assicurazioni	1.631
Oneri mutuo Credito Padano	592
Prestazioni di terzi e costi per servizi	128
Consulenze diverse	151
Licenze d'uso software	381
TOTALE	3.560

VIII – MOVIMENTAZIONE DELLE VOCI DI PATRIMONIO NETTO

I saldi sono i seguenti:

<u>Fondo di dotazione</u>	
Saldo al 31.12.2021	52.000

Saldo al 31.12.2022	52.000
	=====
<u>Fondo attività istituzionale</u>	
Saldo al 31.12.2021	222.776
Disavanzo d'esercizio 2021	-7.846

Saldo al 31.12.2021	214.930
	=====
<u>Avanzo (Disavanzo) dell'esercizio</u>	
Saldo al 31.12.2021	214.930
Invio al Fondo attività istituzionale	0
Avanzo(Disavanzo) dell'esercizio	-52.966


Altre riserve (arrotondamenti da euro	1
Saldo al 31.12.2022	213.965
	=====

A completamento dell'informazione ed in ossequio al disposto del comma 3-decies dell'articolo 45 del Decreto Legge 73/2022 è stato vincolata una riserva indisponibile di ammontare corrispondente alla differenza tra i valori registrati in applicazione delle disposizioni dei commi 3-octies e 3-novies e i valori di mercato rilevati alla data di chiusura del periodo di riferimento per un importo complessivo di euro 33.207,15.

IX - COMPOSIZIONE DEI FONDI RISCHI E ONERI E DI OGNI ALTRO FONDO STANZIATO

Fondi accantonamento

Il saldo è così costituito:



Descrizione	31.12.2022	31.12.2021	Variazioni
Attività future	168.702	168.702	0
TOTALE	168.702	168.702	0

Trattamento di fine rapporto di lavoro subordinato

L'analisi dei movimenti del fondo nel 2022 è la seguente:

Descrizione	
Impiegati	
Saldo al 31.12.2021	82.350
Accantonamenti	18.100
Imposta sostitutiva	-1.396

Saldo al 31.12.2022	99.054
	=====

Detto fondo copre l'effettivo debito della ditta al 31 dicembre 2022 maturato secondo le disposizioni di legge e di contratto nei confronti del personale dipendente che alla fine dell'esercizio risultava composto da 11 unità part-time.

A completamento dell'informazione si precisa che non sono presenti in bilancio impegni di spesa o di reinvestimento di fondi o contributi ricevuti con finalità specifiche.

X - COMPOSIZIONE DELLE VOCI DI DEBITO

I saldi sono così composti:

Descrizione	31.12.2022	31.12.2021	Variazioni
Banche	120.096	145	119.951
Clienti c/anticipi	371.064	364.686	6.378
Debiti verso fornitori	39.926	2.080	37.846
Debiti per fatture da ricevere	41.525	26.682	14.843
Debiti tributari	4.034	1.854	2.180
Debiti verso ist. previd.	10.448	9.478	970
Altri debiti	26.681	23.783	2.898
TOTALE	613.773	428.708	185.065

La voce "Altri Debiti" comprende le seguenti voci:

Dettaglio	
Dipendenti c/competenze	15.189
Dipendenti per oneri differiti ferie maturate e non godute e 14 ^a mensilità	11.080
Debiti diversi	412
TOTALE	26.681

Si segnala che la voce "Debiti verso banche" comprende un mutuo erogato nel mese di novembre



2022 dalla banca "Credito Padano" pari ad euro 120.000,00 il cui rimborso inizierà nel 2023 e finalizzato a sostenere in parte i costi derivanti dalla ristrutturazione della nuova parte di fabbricato.

A completamento dell'informazione, si precisa che, come nell'esercizio precedente, i debiti verso dipendenti per ferie maturate e non godute e per 14^a mensilità maturata unitamente ai relativi oneri previdenziali sono stati allocati rispettivamente nelle voci "Altri debiti" e "Debiti verso Istituti Previdenziali" e non più tra i ratei passivi.

Si precisa, poi, che non sono presenti in bilancio impegni di spesa o di reinvestimento di fondi o contributi ricevuti con finalità specifiche.

Non sono presenti in bilancio debiti derivanti da erogazioni liberali condizionate.

XI- COMPOSIZIONE DELLE VOCI "RATEI E RISCONTI PASSIVI"

Ratei e risconti passivi

I saldi sono i seguenti:

Descrizione	31.12.2022	31.12.2021	Variazioni
Ratei passivi incarico RSPP a STI	0	215	-215
Ratei passivi interessi su mutui	649	0	649
Risconti passivi pluriennali	8.325	0	8.325
TOTALE	8.974	215	8.759

Come nell'esercizio precedente si precisa che i debiti vs. dipendenti per ferie e permessi maturati e non goduti e per 14^a mensilità con il relativo carico previdenziale sono stati allocati nelle voci "Altri debiti" e "Debiti verso Istituti Previdenziali".

A completamento dell'informazione, si precisa che i risconti passivi pluriennali sono riferibili ad un contributo ricevuto da Fondazione Comunitaria della Provincia di Cremona nell'ambito del progetto "Spazi Nuovi" che è stato utilizzato appunto per l'acquisto di arredo. L'importo riscontato del contributo corrisponde alla quota di ammortamento non ancora goduta sui predetti cespiti.

XII- AMMONTARE DEI CREDITI E DEI DEBITI DI DURATA RESIDUA SUPERIORE A CINQUE ANNI, DEI DEBITI ASSISTITI DA GARANZIE REALI SU BENI SOCIALI, CON SPECIFICA INDICAZIONE DELLA NATURA DELLE GARANZIE, RIPARTIZIONE DEI CREDITI E DEBITI PER AREA GEOGRAFICA

Nel bilancio al 31.12.2022 non risultano crediti o debiti di durata residua superiore a 5 anni. Si conferma, altresì, che nessun debito è assistito da **garanzie reali** sui beni sociali.

Crediti e debiti sono tutti riconducibili all'area geografica ITALIA.

=====



INFORMAZIONI SUL RENDICONTO GESTIONALE

Il Rendiconto Gestionale, che costituisce un allegato al bilancio dell'esercizio, dettaglia le principali voci di costo e ricavo ed è stato redatto secondo lo schema previsto dal D.lgs 117/2017. L'esercizio sociale oggetto di rendicontazione è il 2022; quest'ultimo viene raffrontato con l'esercizio precedente, il 2021. In particolare, nella compilazione del rendiconto, si è ritenuto di inserire gran parte delle voci di costo e di ricavo nella sezione A denominata "Costi ed oneri da attività di interesse generale" e "Ricavi, rendite e proventi da attività di interesse generale". La scelta è motivata dal fatto che la stragrande maggioranza delle voci di costo e di ricavo sono riconducibili all'attività svolta dall'Associazione, la quale è compatibile con la classificazione prevista dal D.lgs 117/2017 e riportata all'inizio della Relazione di Missione. Si specifica che, oltre alla sezione relativa a costi e proventi derivanti da attività di interesse generale, sono state compilate anche le altre sezioni, utilizzando i criteri indicati negli appositi paragrafi. Il filo conduttore utilizzato per la classificazione è quello della correlazione dei costi ai ricavi che hanno generato.

XIII – ANALISI DELLE PRINCIPALI COMPONENTI DI COSTO E RICAVO

Sezione A- Costi e Ricavi da attività di interesse generale

Il criterio generale con cui sono state collocate all'interno della sezione A "Costi e Ricavi da attività di interesse generale" le principali componenti di reddito, è quello della correlazione tra gli oneri sostenuti e i proventi realizzati. Tale sezione si è dunque venuta a formare considerando il legame diretto tra i ricavi realizzati e i costi sostenuti per il loro conseguimento. Il punto di partenza è stato comprendere quali fossero i ricavi conseguiti dall'Ente che fossero direttamente riconducibili alle attività istituzionali da questo svolte. Nel caso di specie la determinazione è stata agevole, poiché la stragrande maggioranza dei ricavi conseguiti possiede un legame diretto con l'attività principale. In sostanza, sono stati annoverati all'interno della sezione A, tutti i proventi ottenuti mediante l'erogazione di prestazioni sanitarie, pedagogiche, psicologiche, consultoriali, formative e ginecologiche. All'interno della sezione appena descritta, si è ritenuto di inserire anche i contributi in conto esercizio di competenza, percepiti sia da enti pubblici (cinque per mille e contributo per il Caro Energia di ATS), sia da enti privati (Fondazione Cariplo, Diocesi di Cremona), in quanto volti al sostegno dell'attività istituzionale della Fondazione. Una volta individuati i proventi da attività di interesse generale, sono stati circoscritti i costi sostenuti per la loro emersione. In questo caso, a titolo esemplificativo, sono stati inseriti nella sezione tutti i costi relativi alle prestazioni sanitarie, psicologiche, pedagogiche, i costi relativi ai dipendenti e assimilati, manutenzioni, servizi di pulizia, assicurazioni, materiali medico-sanitari ecc.

Sezione B- Costi e oneri da attività diverse

Nessun componente è stato allocato all'interno di tale sezione.

Sezione C- Costi e oneri da attività di raccolta fondi

Nella sezione C, sono stati inseriti oneri e proventi che non hanno un legame diretto con l'attività istituzionale svolta dal Consultorio UCIPEM, ma che sono venuti ad emergere come conseguenza dello spirito di liberalità di alcuni benefattori. Per questo motivo, si è ritenuto di inserire nella presente sezione l'ammontare di donazioni ricevute senza alcuna contro-prestazione da parte



della Fondazione.

Sezione D- Costi e ricavi da attività finanziarie e patrimoniali

Nella sezione D "Costi e ricavi da attività finanziarie e patrimoniali" sono stati inseriti i costi sostenuti per gli oneri pagati agli istituti di credito e, tra i ricavi, i dividendi della gestione dell'attività di investimento. Nella medesima sezione, anche se non materialmente maturati, sono state rilevate le svalutazioni e le rivalutazioni dei fondi comuni e della gestione patrimoniale che vengono indicati, in bilancio, al valore di mercato alla data del 31.12.

Sezione E- Costi e oneri di supporto generale

Il dettaglio delle voci inserite nella sezione E "costi e oneri di supporto generale", è fornito nella seguente tabella:

Descrizione	31.12.2022
Compensi sindaci- professionisti	4.441
Consulenza fiscale ed amministrativa	11.890
Spese di rappresentanza deducibili	1.606
TOTALE	17.937

Il dettaglio delle voci inserite nella sezione E "Proventi di supporto generale", è fornito nella seguente tabella:

Descrizione	31.12.2022
Multe e ammende indeducibili	4
Sopravvenienze e arrotondamenti passivi	2.155
Altri oneri	31
Totale	2.190

XIV – DESCRIZIONE DELLA NATURA DELLE EROGAZIONI LIBERALI CONDIZIONATE

Non sono state erogate liberalità condizionate a favore del Consultorio.

XV - NUMERO MEDIO DEI DIPENDENTI E DEI VOLONTARI CHE SVOLGONO LA LORO ATTIVITA' IN MODO NON OCCASIONALE

La Fondazione si avvale dell'opera di n. 11 dipendenti assunti con contratto di lavoro a tempo parziale.

Si avvale, altresì, dell'opera di 7 volontari che svolgono attività non occasionale.

XVI- COMPENSI SPETTANTI ALL'ORGANO ESECUTIVO ED AL SOGGETTO INCARICATO DELLA REVISIONE LEGALE



All'Organo esecutivo non vengono liquidati compensi di alcun genere e natura. Al Revisore Legale è corrisposto un compenso annuo di euro 4.441.

XVII – OPERAZIONI DI LOCAZIONE FINANZIARIA

Non sono in essere contratti di locazione finanziaria.

XVIII - NATURA E OBIETTIVO ECONOMICO DI ACCORDI NON RISULTANTI DALLO STATO PATRIMONIALE

Nulla da rilevare.

=====

XIX- INFORMAZIONI EX ART. 1, COMMA 125, DELLA LEGGE 4 AGOSTO 2017 N. 124

Con riferimento all'art. 1. Comma 125, della legge 124/2017, si rimanda alla sezione relativa alla composizione dei ricavi in cui sono anche dettagliatamente indicati i contributi ricevuti da Enti Pubblici per l'attività svolta.

Si precisa che la Fondazione riceve i contributi da parte di ATS VALPADANA a supporto della propria attività disciplinata dalla Legge 29 luglio 19675 n. 405 (Istituzione dei Consultori Familiari) e dalle Leggi Regionali 6 settembre 1976 n. 44 (Istituzione del servizio per l'educazione sessuale, per la procreazione libera e consapevole, per l'assistenza alla maternità, all'infanzia e alla famiglia), 21 ottobre 2013 n. 8 (Norme per la prevenzione ed il trattamento del gioco d'azzardo), 30 dicembre 2009 n. 33 (Testo unico delle leggi regionali in materia di sanità) e 24 giugno 2014 n. 18 (Norme a tutela dei coniugi separati o divorziati, in condizioni di disagio, in particolare con figli minori); tali contributi costituiscono corrispettivi per le prestazioni svolte a seguito degli incarichi ricevuti e, pertanto, si ritiene che nessuna informazione debba essere fornita nel presente paragrafo.

Sono, invece, da indicare i seguenti contributi:


5 per mille anno 2021	euro 1.435,06
Contributo caro energia ATS	euro 3.143,14
Contributo Progetto HUG da Comune di Cremona	euro 3.907,70

XX – PROSPETTO ILLUSTRATIVO DEI COSTI E PROVENTI FIGURATIVI

In calce al rendiconto gestionale è riportato il Prospetto dei Proventi e Costi Figurativi, che sono quei componenti economici di competenza dell'esercizio che non rilevano ai fini della tenuta della contabilità pur originando ugualmente dalla gestione dell'Ente. Nella sezione "costi e proventi figurativi", sono stati valorizzati, nella categoria "da attività di interesse generale" i costi del Direttore, di un Medico Ginecologo e dei volontari che svolgono servizio di segreteria ed amministrativo per le loro prestazioni svolte senza remunerazione.

A completamento dell'informazione si precisa che nel prospetto non sono indicati Proventi Figurativi.

Sono, invece, presenti i Costi Figurativi relativi all'impiego di volontari così calcolati:



QUALIFICA VOLONTARIO	ORE DI LAVORO ANNUE	TARIFFA ORARIA	IMPORTO
Direttore di struttura	900	70,00	63.000,00
Medico Ginecologo	45	70,00	3.150,00
Addetto amministrativo	900	18,00	16.200,00
Addetta Segreteria	240	14,00	3.360,00
Addetto Segreteria	80	14,00	1.120,00
Addetta segreteria	120	14,00	1.680,00
Consulente Legale	40	70,00	2.800,00

XXI – LAVORO NEGLI ENTI DEL TERZO SETTORE (ART.L 16 d.Lgs. 117/2017)

Il Consultorio UCIPEM applica a favore dei propri dipendenti il CCNL "Istituti Socio Assistenziali UNEBA" il cui trattamento economico e normativo non è inferiore a quello previsto dai contratti collettivi di cui all'art. 51 del D.Lgs. 15 giugno 2015 n. 81. Ai sensi dell' ART. 16 d.Lgs. 117/2017 si dichiara che la differenza retributiva tra lavoratori dipendenti calcolata sulla base della retribuzione annua lorda non è superiore al rapporto uno a otto.

XXII - ELEMENTI PATRIMONIALI E FINANZIARI E COMPONENTI ECONOMICHE INERENTI I PATRIMONI DESTINATI AD UNO SPECIFICO AFFARE EX ART. 10D.LGS 117/2017

Non sono presenti patrimoni destinati ad uno specifico affare.

XXIII – OPERAZIONI CON PARTI CORRELATE

Non sono state poste in essere operazioni con parti correlate.

XXIV – DESCRIZIONE DI ATTIVITA' DIVERSE E ATTIVITA' DI RACCOLTA FONDI.

Il Consultorio non realizza né attività diverse né attività di raccolta fondi.


XXV - PROPOSTA DI DESTINAZIONE DEL RISULTATO DI ESERCIZIO

Si propone che il disavanzo dell'esercizio che ammonta ad euro 52.965,68 venga ripianato attraverso l'utilizzo di parte delle riserve di capitale presenti in bilancio.

=====

XXVI - ILLUSTRAZIONE DELLA SITUAZIONE DELL'ENTE, DELL' ANDAMENTO DELLA GESTIONE E DELL'EVOLUZIONE PREVEDIBILE DELLA STESSA

Il consultorio, in coerenza con lo statuto, il codice etico e la carta dei servizi, ha svolto la sua attività ponendo al centro la persona, nelle sue dinamiche relazionali, e la famiglia, vista come risorsa e protagonista di ogni progettualità, aggiornando continuamente, anche in risposta alla situazione pandemica, la modalità di realizzazione delle attività e le procedure, cercando di rispondere alle



nuove e crescenti esigenze delle famiglie del territorio.

Si è lavorato in rete con realtà del pubblico, del Terzo settore e della Diocesi integrando progettualità per poter rispondere sempre di più ai bisogni emergenti, anche in un'ottica di prevenzione del disagio.

Si è privilegiata la dimensione socio-psico-educativa dell'attività, pur valorizzando quella sanitaria, legata soprattutto all'area perinatale, sempre integrata con la precedente.

Si sono messe in atto modalità e azioni che potessero interessare anche fasce di popolazione e realtà che si faticano a coinvolgere.

Si è posta maggiore attenzione alla lettura dei bisogni del territorio anche in vista dell'implementazione degli stessi legata all'ampliamento.

L'attività del 2022, come negli anni precedenti, può essere divisa in

1. Attività di consulenza e di piccolo gruppo
2. Attività di educazione e prevenzione
3. Realizzazione di progetti specifici con il coinvolgimento di altre realtà del territorio

1. Attività di consulenza e di piccolo gruppo

Queste le attività realizzate che si sono integrate in progettualità diversificate secondo quanto previsto dalle direttive regionali e dai bisogni delle persone:

- a. Consulenza familiare
- b. Consulenza psicologica
- c. Consulenza pedagogica ed educativa
- d. Consulenza sociale
- e. Psicoterapia individuale, di coppia e familiare
- f. Mediazione familiare
- g. Consulenza legale
- h. Insegnamento MRNF
- i. Consulenza ostetrico-ginecologica
- j. Visite ostetriche a domicilio
- k. Training in preparazione alla nascita (per mamme e coppie)
- l. Incontri di gruppo su tematiche differenti rivolti a gruppi omogenei di popolazione

Secondo quanto previsto dalla Carta dei servizi e dalle disposizioni regionali (dgr 1046/2018 paragrafo 4.2.1) si sono svolte anche consulenze in solvenza quando era necessario per completare la presa in carico.

Nel 2022 si è proseguita con l'offerta di prestazioni individuali e di gruppo online per far fronte alle esigenze di presa in carico e di accompagnamento tenendo presente la situazione pandemica. Quest'ultima infatti non permetteva la realizzazione di gruppi in presenza e rendeva talvolta difficile la realizzazione di consulenze per le positività e quarantene di utenti, loro familiari di cui prendersi cura, operatori.

La realizzazione di attività online è stata d'altro canto una opportunità di incontro con persone che non si sarebbero avvicinate al Consultorio, neanche in periodi pre-pandemici, per difficoltà



organizzative legate alle distanze ed ai tempi di lavoro e di cura.

UTENTI

Il **numero degli utenti** è in linea con quello degli anni pre-COVID e coerente con le disponibilità di prese in carico legate al budget regionale e con quelle correlate alla organizzazione degli spazi e dei tempi degli operatori. Nel 2022 si è proseguito nella strutturazione di liste di attesa, stilate tenendo conto della urgenza delle situazioni.

	UTENTI	NUCLEI FAMILIARI	NUOVI UTENTI	FEMMINE	MASCHI
2003	310	74	248	218	92
2004	334	87	250	244	90
2005	444	104	355	342	102
2006	608	188	491	435	173
2007	635	191	471	452	183
2008	855	265	637	598	257
2009	1144	373	841	791	353
2010	1369	478	900	913	456
2011	1405	454	952	970	435
2012	1194	341	908	825	369
2013	1557	433	1184	1028	529
2014	1658	442	1032	1145	513
2015	1765	453	1068	1204	561
2016	1901	502	1159	1273	628
2017	2079	982	1071	1388	691
2018	2069	898	1333	1433	636
2019	2134	955	1137	1468	666
2020	1850	951	1029	1347	511
2021	2085	1096	1225	1504	581
2022	2094	1159	1113	1503	591

Utenti: età, sesso e provenienza

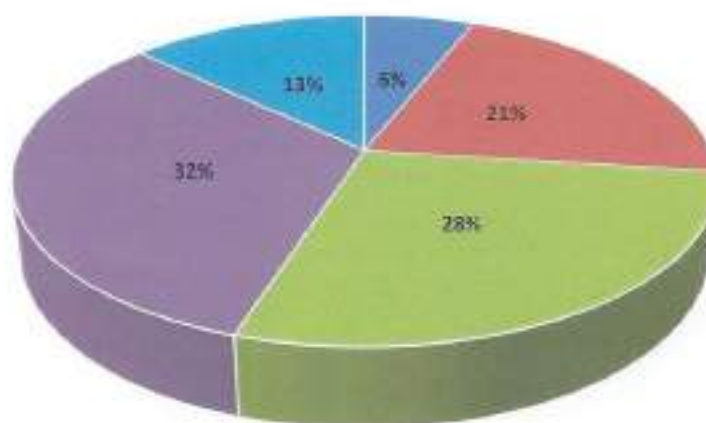
Fascia d'età	0-13	14-24	25-34	35-49	>49	Totale
UTENTI 2008	121	146	248	279	61	855
UTENTI 2009	180	177	260	433	94	1144
UTENTI 2010	261	208	314	475	111	1369
UTENTI 2011	203	218	350	527	107	1405
UTENTI 2012	96	226	292	489	91	1194
UTENTI 2013	116	330	379	580	152	1557
UTENTI 2014	128	331	324	659	216	1658
UTENTI 2015	96	342	350	702	275	1765
UTENTI 2016	135	331	421	727	287	1901
UTENTI 2017	141	424	492	740	282	2079
UTENTI 2018	147	372	463	758	329	2069
UTENTI 2019	141	401	423	816	353	2134

Handwritten signature

UTENTI 2020	130	339	477	653	259	1858
UTENTI 2021	156	471	561	630	267	2085
UTENTI 2022	136	437	585	664	272	2094

Età utenti	%Utenti 2016	%Utenti 2017	%Utenti 2018	%Utenti 2019	%Utenti 2020	%Utenti 2021	%Utenti 2022
0-13	7	7	7	7	7	7	6
14- 24	17	20	18	19	18	23	21
25-34	22	24	22	20	26	27	28
35-49	38	36	37	38	35	30	32
>49	15	13	16	16	14	13	13

%Utenti



• 0-13 • 14- 24 • 25-34 • 35-49 • >49

Di seguito la suddivisione degli utenti in base alla età ed al sesso.

Fascia d'età	0-13	14-24	25-34	35-49	>49	tot
Femmine	74	323	470	458	94	1503
Maschi	62	114	115	206	178	591

Da una analisi dell'utenza per fasce di età si evidenzia come ci sia una tendenza al ritorno verso le percentuali presenti prima del COVID, sebbene si possa notare come alcune fasce di popolazione si siano ancora rivolte al consultorio in percentuale maggiore rispetto al 2021.

Mentre la percentuale dei bambini (che comprende anche i neonati incontrati dalle attività dell'area perinatale) e dei preadolescenti si attesta sul 6,5%, appare sempre elevato il numero di utenti 14-24.

Considerate nel loro insieme l'area 14-24 e 25-34 raggiungono una percentuale del 49%, in linea con quella del 50% dell'anno precedente mentre negli anni precedenti non aveva mai superato il 44%.

Gli utenti di età compresa tra i 35 ed i 49 anni, con il 30%, rappresentano sempre la percentuale maggiore di utenti, essendo elevata in questa fascia di età la presenza di genitori, ma se si considera

Handwritten signature

questo gruppo di utenti insieme a quello degli over 49 si può vedere che raggiungono solo il 45 %. Nel passato questi due gruppi insieme avevano occupato una percentuale di utenza sempre superiore al 49%.

Anche nel 2022 si è quindi potuto osservare un abbassamento significativo della età della utenza.

Questi i dati relativi alla tipologia di presa in carico degli utenti del consultorio:

Persone che hanno ricevuto consulenze socio-psicopedagogiche: 2034

Persone che hanno ricevuto consulenze sanitarie: 411

Persone che hanno partecipato ai gruppi: 512

Visto che la maggior parte della utenza si rivolge al consultorio per motivi socio-psicopedagogici si può cogliere che la maggior parte anche dei giovani vengono per bisogni legati a questa area. Questo dato è in linea con quanto le analisi sociologiche e psicologiche evidenziano in questo periodo: la grande sofferenza del mondo adolescenziale e giovanile, anche a seguito della pandemia.

Al Consultorio si rivolgono anche persone straniere, soprattutto provenienti dalle zone dell'Est Europa (149) e dall'Africa (90).

Altre persone straniere vengono intercettate attraverso progettualità specifiche legate a bandi?

Quanti stranieri vengono per motivi psicopedagogici?

Anno	Utenti italiani nascita	non alla	%
2007	106		17
2008	150		18
2009	200		18
2010	210		15
2011	255		18
2012	233		20
2013	299		19
2014	327		20
2015	350		20
2016	426		22
2017	332		16
2018	351		17
2019	332		16
2020	265		14
2021	278		13
2022	319		15

CONSULENZE E ATTIVITA' IN PICCOLO GRUPPO

	2015	2016	2017	2018	2019	2020	2021	2022
UTENTI	1765	1901	2079	2069	2134	1858	2085	2094

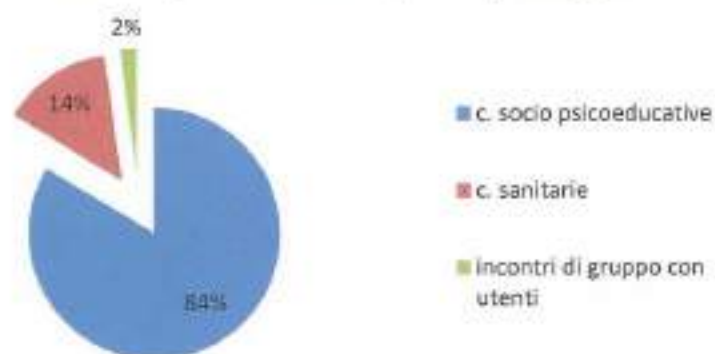
haha

prestazioni totali	5229	6554	7262	6864	6715	6580	7665	7919
c. socio psicoeducative	4402	5048	5925	5732	5558	5512	6229	6549
c. sanitarie	827	1033	887	771	798	861	1131	1107
incontri di gruppo con utenti	393	390	345	361	359	207	210	171

Di seguito la tabella che sintetizza il numero delle prestazioni effettuate e la divisione di queste nelle macroaree di competenza.

Si precisa che il numero delle prestazioni non tiene conto delle persone che usufruiscono della singola consulenza. Tenendo conto del numero delle persone che sono coinvolte (es. ad un colloquio possono essere presenti due coniugi, ad un gruppo 8 persone...) il dato sale a **12124** consulenze.

percentuale prestazioni per tipologia



Nella tabella che segue si evidenzia un raffronto tra alcune tipologie di consulenza realizzate negli anni.

	2015	2016	2017	2018	2019	2020	2021	2022
Consulenze totali tariffate	6019	6554	7262	6864	6715	6580	7665	7919
<i>Consulenze area individualità e coppia</i>	2656	2700	3469	3789	3407	3281	3118	3172
<i>Consulenze genitorialità (figli 14-24 anni)</i>	156	125	248	293	231	182	267	266
<i>Consulenze genitorialità (figli fino a 13 anni)</i>	305	408	578	689	668	457	602	669
<i>Consulenze psicosociali</i>				1612	1466	1508	1846	1923

Becker

14 -24 anni	1122	1188	1732					
Consulenze psicopedagogiche utenti 0-13 anni	303	466	503	441	382	303	408	372
Visite domiciliari	337	343	214	222	202	251	342	311
Visite ginecologiche e ostetriche	525	612	599	489	530	481	664	674
Tutela sociale della Maternità	161	236	376	191	141	197	376	686
Incontri in piccolo gruppo	393	390	345	361	359	207	210	171
Corsi in preparazione al parto	7	7	7	7	7	16	14	13

Nell'area individualità e coppia le consulenze rivolte ai singoli sono state 2523 e alle coppie 649.

Le prestazioni ostetrico-ginecologiche per ragazze tra i 14 e i 24 anni sono state 68. Le persone che hanno partecipato esclusivamente ad attività di piccolo gruppo sono state 297.

Anche nel 2022 è stato possibile realizzare consulenze online. Se questa possibilità è stata data nel 2020 e 2021 in via eccezionale per rispondere alle nuove esigenze legate alla pandemia, Regione Lombardia ha poi accolto la richiesta dei Consultori di proseguire in questa possibilità di offerta di prestazioni per rispondere ad alcune esigenze specifiche: impossibilità a lasciare il domicilio per malattie proprie o dei familiari, problemi di gestione familiare e lavorativa, distanza da Cremona di studenti transitoriamente fuori sede ecc. La possibilità di realizzare colloqui e gruppi online ha permesso un maggiore coinvolgimento dei padri nei corsi in preparazione alla nascita e negli incontri per genitori. Nel corso del 2022 sono ripartite alcune attività di gruppo in presenza.

	2021	2022
Colloqui in presenza	5999	8794
Colloqui online	3317	1515

I gruppi online sono stati 163.

Nella tabella che segue si evidenzia la distinzione delle varie attività secondo la nomenclatura prevista dalla dgr 6131/2017.

TIPOLOGIA	2016	2017	2018	2019	2020	2021	2022
ACCESSO E TUTORING	1901	2079	2069	2134	1858	2085	2094
VISITA COLLOQUIO	4	2	10	13	11	18	3
COLLOQUIO DI ACCOGLIENZA	1359	1396	1122	860	764	956	1008
COLLOQUIO di consultazione, valutazione psicodiagnostica e sostegno, consulenza familiare e mediazione	2853	3556	3508	3499	3222	3777	4208
RELAZIONI COMPLESSE	4	0	3	1	0	2	5
INCONTRO DI GRUPPO CON UTENTI	390	345	361	359	207	210	171
VISITA AL DOMICILIO	343	214	222	202	251	342	311



OSSERVAZIONE/SOMMINISTRAZIONE TEST	21	9	10	11	1	2	1
INTERVENTI PSICOTERAPIA RIVOLTA ALLA COPPIA o SINGOLO	785	872	1013	1081	1432	1372	1189
INTERVENTI DI PSICOTERAPIA famiglia	7	2	5	27	8	2	0
INTERVENTI DI PSICOTERAPIA gruppo			114	0	0	0	46
ATTIVITÀ CON ALTRI ENTI E SERVIZI in sede	70	50	24	23	21	18	80
ATTIVITÀ CON ALTRI ENTI E SERVIZI fuori sede	9	38	27	43	53	92	9
PRIMA VISITA GINECOLOGICA	120	130	137	120	87	158	131
VISITA GINECOLOGICA DI CONTROLLO	32	44	43	43	30	48	34
PRIMA VISITA OSTETRICA	124	102	97	97	112	104	99
VISITA OSTETRICA DI CONTROLLO	336	322	212	270	231	213	253
BILANCIO DI SALUTE OSTETRICO					19	141	157
TRAINING PRENATALE	78	75	60	66	131	125	122

Nel 2022 si è proseguito nel dare la possibilità a chi aveva concluso i colloqui gratuiti previsti dalla Regione, ed aveva ancora bisogno di un sostegno, di continuare la presa in carico con l'attività in solvenza a prezzo calmierato e in rapporto all'ISEE, come previsto dalla dgr 1046/2018 al paragrafo 4.2.1.

Descrizione	€		
consulenza ginecologica 1	22,5	34	765,00
consulenza ginecologica 2	17,5	18	315,00
colloquio psicologico individuale	5 (ISEE inferiore a 10000 euro)	85	425,00
colloquio psicologico individuale	20 (ISEE compreso tra a 10000 e 20000 euro)	115	2.300,00
colloquio psicologico individuale	35 (ISEE compreso tra 20000 e 30000 euro)	167	5.845,00
colloquio psicologico individuale	50 (ISEE superiore a 30000 euro)	183	9.150,00
colloquio psicologico di coppia	35 (ISEE compreso tra 20000 e 30000 euro)	1	35,00
Colloquio psicologico di coppia	65 (ISEE superiore a 30000 euro)	9	585,00
Attività varie			500,00

Autore

La possibilità di garantire a tutti accoglienza e presa in carico è stata possibile grazie al contributo dell'8 per 1000 della Diocesi, al 5 per mille ed all'utilizzo di avanzi di gestione di anni precedenti.

2. Attività di prevenzione ed educazione

Anche nel 2022 sono stati proposti a scuole ed unità pastorali percorsi su tematiche differenti che hanno coinvolto 2720 persone tra ragazzi, giovani, genitori ed educatori/insegnanti...

Nel 2022 si è ripresa, non senza fatica, l'attività formativa nelle scuole e negli oratori. La programmazione delle attività va concordata con le varie realtà nel periodo di settembre ed in quel periodo del 2021 si era ancora alle prese con il COVID e la possibilità di una recrudescenza della pandemia.

	2020 a Region e	2020 non a Region e	Tot 2020	2021 a Region e	2022 non a Region e	Tot 2021	2022 a Region e	2022 Non a Region e	Tot 2022
Bambini 6-11	212	142	354	234	0	234	147	133	280
Ragazzi 11-14	961	94	1055	640	0	640	651	104	755
Ragazzi 14-19	491		491	1058	0	1058	1002	165	1167
Genitori, docenti, educatori	254		254	152	0	152	235	133	368
Futuri sposi		100	100		180	180		150	150
	1918	336	2254	2084	180	2264	2035	685	2720

Ogni percorso è stato accompagnato da incontri con i docenti della classe e da restituzioni scritte del lavoro fatto in modo che anche gli insegnanti che per orario non sono in classe durante gli incontri possano essere partecipi e proseguire nel lavoro iniziato.

Si è data priorità della realizzazione dei percorsi nella scuola secondaria e negli oratori perché l'attenzione alla realtà adolescenziale non può prescindere da un incontro diretto con le realtà in cui l'adolescente vive. La realtà adolescenziale ha particolarmente sofferto a causa del distanziamento sociale ed era importante creare occasioni per aiutare gli adolescenti a dar voce a questo disagio.

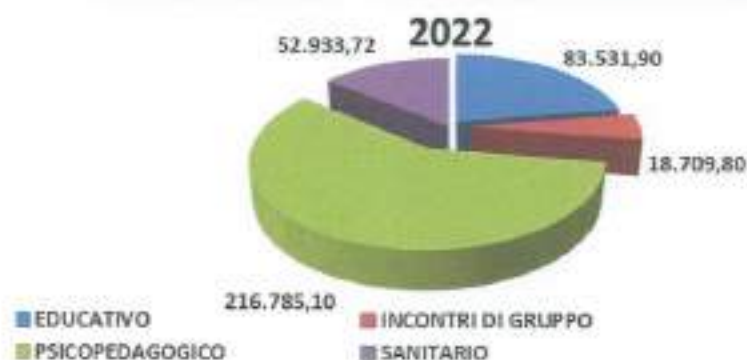
Dai questionari di soddisfazione, somministrati online in modo anonimo, si è riscontrato un elevato livello di gradimento.

Nell'ambito dei percorsi di preparazione al matrimonio della zona 3 della Diocesi, i gruppi di fidanzati sono sempre stati accolti presso la sede del consultorio per una presentazione dei servizi offerti e per un incontro sulla sessualità e la paternità e maternità responsabili.

Tariffazione di Regione Lombardia

Nel grafico seguente una rappresentazione del riconoscimento economico delle prestazioni raggruppate per area di pertinenza.

TARIFFAZIONE PRESTAZIONI NELL' ANNO



TREND IMPORTI PER TIPOLOGIA PRESTAZIONI



3. Realizzazione di progetti specifici con il coinvolgimento di altre realtà del territorio

L'attività di lavoro di rete si realizza sia in progettualità individuali legate a singole situazioni, che in progetti più strutturati, legati a bandi o ad attività istituzionali. Questi gli ambiti maggiormente coinvolti:

a) Maternità e famiglia

1. Coinvolgimento nel progetto **"A casa insieme"** che prevede una attività integrata dell'ATS e dell'ASST (Ospedale, consultorio, MMG e PLS) e del nostro Consultorio nell'accompagnare le neo mamme appena dimesse dopo il parto. Il progetto non prevede finanziamento.
2. **Progetto HUG-centri per la famiglia.** Bando regionale. Il progetto vede come capofila il Comune di Cremona. Ha come obiettivo di attivare e sperimentare un sistema ampio, articolato e diffuso sul territorio di proposte tese a promuovere il benessere delle famiglie, quali in particolare attività di gruppo per genitori.
3. Progetto **Open eyes.** Bando di Regione Lombardia. Capofila ASST di Cremona. Progetto per far emergere e riconoscere, sia all'interno delle strutture nido e micronido che nel contesto familiare, eventuali segnali di disagio fisico e/o psichico dei minori. Il progetto non prevede finanziamento.

4. **“La transizione alla genitorialità: uno studio qualitativo sull’esperienza di future madri e padri”** Progetto in collaborazione con la Università cattolica di Milano-Facoltà di Psicologia .Tale progetto ha lo scopo di analizzare le tematiche trattate dai futuri genitori durante l’ultimo incontro del percorso di accompagnamento alla nascita, che è previsto come differenziato per le future madri e i futuri padri. Il progetto non prevede finanziamento
5. **DA ZERO A MILLE... progetti pilota per la prima infanzia.** Fondazione con i bambini, Capofila Cospes. Progetto per avviare programmazione d’ambito per un sistema integrato di servizi, differenziati per bisogni delle famiglie, con particolare attenzione a quelle fragili. Sarà occasione per sperimentare azioni di cura innovative.

b) Adolescenti.

1. Progetto **“Non uno di meno: la scuola senza cattedra”** Fondazione con i bambini, bando “Un passo avanti”. Capofila Fondazione Comunità Mantovana ONLUS Partner nel progetto contro la dispersione scolastica
2. Collaborazione col **progetto Rondine** del Liceo Vida

c) Fragilità.

1. Partecipazione al progetto **Ripartiamo con energia** (Bando Doniamo energia di Banco dell’energia e Fondazione Cariplo. Capofila san Vincenzo) per il sostegno a famiglie fragili
2. Partecipazione al progetto **Gioco sapiens 4.0** finanziato da Regione Lombardia. Bando per gli enti locali per lo sviluppo e il consolidamento di azioni di contrasto al gioco d’azzardo patologico l.r. 8/2013 – linea 2

d) Progetto su azioni trasversali

- a. Progetto **Spazi Nuovi**, progetto finanziato da Fondazione Comunitaria della Provincia di Cremona che permette una rielaborazione degli spazi di accoglienza sia in termini di attività che di arredi.

e) Diocesi

1. Collaborazione con i servizi per l’Accoglienza di Caritas
2. Partecipazione agli itinerari di preparazione al matrimonio

PIANO ATTIVITÀ 2023

Per il 2023 in base al budget stanziato da Regione Lombardia e con una progettazione che tiene conto dei dati del 2022, si potranno realizzare prestazioni consultoriali secondo la seguente tabella.

Descrizione	€	n	€
tutoring			32000
00100 visita colloquio	63,8	4	255,2
00101 colloquio accoglienza - orientamento	26,5	1000	26500
00102 colloquio di consultazione	31,9	1800	57420
00103 colloquio di valutazione psicodiagnostica	31,9	280	8932
00104 colloquio di sostegno	31,9	1800	57420
00201 mediazione familiare	31,9	40	1276



00202 consulenza familiare	31,9	90	2871
00303 relazioni complesse: tutela dei minorenni	79,7	8	637,6
00401-412 incontro di gruppo	164,7	90	14823
00413 incontro di gruppo con utenti	85,1	150	12765
005 assistenza al domicilio	63,8	320	20416
006 osservazione - somministrazione test	53,2	15	798
00701 interventi di psicoterapia singolo - coppia	42,5	1200	51000
00703 interventi di psicoterapia di gruppo	16	150	2400
00801 attività con altri enti e servizi: in sede	31,9	80	2552
00802 attività con altri enti e servizi: fuori sede	53,2	10	532
80302 sostegno alla genitorialità			
80303 affettività e sessualità			
80305 promozione della salute rispetto alle malattie sessualmente trasmesse		2000	85000
89261 prima visita ginecologica	23,1	150	3375
89262 visita ginecologica di controllo	18,3	50	895
89263 prima visita ostetrica	23,1	100	2250
89264 visita ostetrica di controllo	18,3	300	5370
89268 bilancio di salute ostetrico - prima visita	23,1	10	225
89269 bilancio di salute ostetrico - controllo	18,3	200	3580
9337 training prenatale	85,1	130	23426
TOTALE			416718,8

Di seguito alcune note circa la progettazione delle attività per il 2023

- Verrà nuovamente privilegiata l'attività sociopsicopedagogica
- Nella stesura delle liste d'attesa si privilegeranno, per quanto riguarda l'ambito psicopedagogico, le problematiche legate alla coppia, alle relazioni familiari ed al mondo adolescenziale. Per l'ambito sanitario si privilegeranno le prestazioni connesse col percorso nascita, la presa in carico di donne sotto i 25 anni ed in menopausa. Si lavorerà in collaborazione con l'ASST nell'accompagnamento delle donne dopo la nascita secondo il progetto "A casa insieme dopo il parto"
- Si continueranno i percorsi in scuole ed oratori dando la priorità al target adolescenziale ed agli adulti di riferimento. Si proseguirà nel coinvolgimento e sostegno degli insegnanti
- Si potenzierà la proposta di attività in piccolo gruppo
- Si proporranno gruppi di psicoterapia per utilizzare nuove modalità di presa in carico che possano rispondere a bisogni emergenti
- Si darà spazio ai colloqui online ed alle attività di gruppo online per proseguire nell'accompagnamento di persone con maggiori difficoltà di partecipazione
- Si continuerà la formazione degli operatori su varie tematiche, anche connesse alla rielaborazione di quanto accaduto durante la pandemia
- Si conferma l'attività di supervisione per la equipe multidisciplinare e per l'equipe formativa
- Si proseguirà nella proposta di attività in solvenza, a costi calmierati, per gli utenti che dopo aver concluso le attività previste dal progetto individuale, abbiano ancora bisogno di proseguire il percorso

Verranno inoltre garantiti:



- La partecipazione ai vari tavoli inter istituzionali
- La partecipazione ad iniziative promosse dalla Diocesi
- La partecipazione ad iniziative proposte dal Comune di Cremona
- Il consolidamento dell'organizzazione consultoriale, con una maggior definizione dei ruoli e la possibile assunzione di nuove figure
- La prosecuzione delle progettualità in essere
- La partecipazione a bandi

Cremona, 11 aprile 2023

Il Presidente

Mantovani Dott. Mario

A handwritten signature in black ink, appearing to read 'Mantovani', written in a cursive style.