

CONSULTORIO UCIPEM CREMONA

FONDAZIONE ONLUS

Bilancio di esercizio al 31/12/2021

Dati Anagrafici	
Sede in	CREMONA
Codice Fiscale	80011480193
Numero Rea	CREMONA 122779
P.I.	01273220192
Fondo di dotazione Euro	52.000,00 i.v.
Forma Giuridica	Fondazione Onlus
Settore di attività prevalente (ATECO)	889900
Società in liquidazione	No
Società con Socio Unico	No
Società sottoposta ad altrui attività di direzione e coordinamento	No
Denominazione della società o ente che esercita l'attività di direzione e coordinamento	No
Appartenenza a un gruppo	No
Denominazione della società capogruppo	
Paese della capogruppo	
Numero di iscrizione all'albo delle cooperative	

ATTIVO

31/12/2021 31/12/2020

A) Quote associative o apporti ancora dovuti

0 0

B) Immobilizzazioni

I - Immobilizzazioni immateriali:

1) Costi di impianto e di ampliamento

0 0

2) Costi di sviluppo

0 0

3) Diritti di brevetto industriale e di utilizzazione delle opere dell'ingegno

0 0

4) Concessioni, licenze, marchi e diritti simili

0 0

5) Avviamento

0 0

6) Immobilizzazioni in corso e acconti

0 0

7) Altre

0 0

Totale

0 0

II - Immobilizzazioni immateriali:

1) Terreni e fabbricati

0 0

2) Impianti e macchinari

4.268 6.385

3) Attrezzature

0 0

4) Altri beni

3.233 4.190

5) Immobilizzazioni in corso e acconti

0 0

Totale

7.502 10.575

III - Immobilizzazioni finanziarie, con separata indicazione aggiuntiva, per ciascuna voce dei crediti, degli importi esigibili entro l'esercizio successivo:

1) Partecipazioni in

a) Imprese controllate

0 0

b) Imprese collegate

0 0

c) Altre imprese

0 0

2) Crediti:

a) Verso imprese controllate

0 0

b) Verso imprese collegate

0 0

c) Verso altri enti del Terzo settore

0 0

d) Verso altri

0 0

3) Altri titoli

444.714 444.269

Totale

444.714 444.269

Totale Immobilizzazioni

452.216 454.844

C) Attivo Circolante

I - Rimanenze

1) Materie prime, sussidiarie e di consumo

0 0

2) Prodotti in corso di lavorazione e semilavorati

0 0

3) Lavori in corso su ordinazione

0 0

4) Prodotti finiti e merci

0 0

5) Acconti

0 0

Totale

0 0

II - Crediti, con separata indicazione aggiuntiva, per ciascuna voce, degli importi esigibili oltre l'esercizio successivo:

1) Verso utenti e clienti

399.123 382.910

2) Verso associati e fondatori

0 0

3) Verso enti pubblici

0 0

4) Verso soggetti privati per contributi

1.604 0

5) Verso enti della stessa rete associativa

32.730 48.414

6) Verso altri enti del Terzo settore

0 0

7) Verso imprese controllate

0 0

8) Verso imprese collegate

0 0

9) Crediti tributari

2.331 2.935

10) Da 5 per mille

0 0

11) Imposte anticipate

0 0

12) Verso altri

78 117

Totale	435.866	434.376
III - Attività Finanziarie che non costituiscono immobilizzazioni:		
1) Partecipazioni in imprese controllate	0	0
2) Partecipazioni in imprese collegate	0	0
3) Altri titoli	0	0
Totale	0	0
IV - Disponibilità liquide		
1) Depositi bancari e postali	57.042	40.786
2) Assegni	0	0
3) Denaro e valori in cassa	289	196
Totale	57.331	40.982
Totale attivo circolante	491.127	479.358
D) Ratei e risconti	1.489	1.497
TOTALE ATTIVO	946.902	931.699
PASSIVO	31/12/2021	31/12/2020
A) Patrimonio netto		
I - Fondo di dotazione	52.000	52.000
II - Patrimonio vincolato		
1) Riserve statutarie	222.776	176.661
2) Fondi vincolati per decisione degli organi istituzionali	0	0
3) Fondi vincolati destinati da terzi	0	0
III - Patrimonio libero		
1) Riserve di utili o avanzi di gestione	0	0
2) Altre riserve	-3	0
IV - Avanzo / disavanzo d'esercizio	-7.846	46.115
Totale	266.927	274.776
B) Fondi per rischi ed oneri		
1) Per trattamento di quiescenza e obblighi simili	0	0
2) Per imposte anche differite	0	0
3) Altri	168.702	168.702
Totale	168.702	168.702
C) Trattamento di fine rapporto lavoro subordinato	82.350	71.338
D) Debiti, con separata indicazione aggiuntiva, per ciascuna voce, degli importi esigibili oltre l'esercizio successivo:		
1) Debiti verso banche	145	186
2) Debiti verso altri finanziatori	0	0
3) Debiti verso associati per finanziamenti	0	0
4) Debiti verso enti della stessa rete associativa	0	0
5) Debiti per erogazioni liberali condizionate	0	0
6) Acconti	364.686	352.390
7) Debiti verso fornitori	28.762	31.520
8) Debiti verso imprese controllate e collegate	0	0
9) Debiti tributari	1.854	2.192
10) Debiti verso istituti di previdenza e di sicurezza sociale	9.478	5.832
11) Debiti verso dipendenti e collaboratori	23.563	11.080
12) Altri debiti	220	605
Totale	428.708	403.805
E) Ratei e risconti	215	13.078
TOTALE PASSIVO	946.902	934.699

RENDICONTO GESTIONALE

ONERI E COSTI	2021	2020	PROVENTI E RICAVI	2021	2020
A) Costi e oneri da attività di interesse generale			A) Ricavi, rendite e proventi da attività di interesse generale		
			1) Proventi da quote associative e apporti dei fondatori	0	0
1) Materie prime, sussidiarie, di consumo e di merci	3.576	4.877	2) Proventi dagli associati per attività mutuali	0	0
2) Servizi	250.283	229.223	3) Ricavi per prestazioni e cessioni ad associati e fondatori	0	0
			4) Erogazioni liberali	17.600	15.450
3) Godimento beni di terzi	10.289	10.901	5) Proventi del 5 per mille	1.586	3.231
4) Personale	168.352	148.130	6) Contributi da soggetti privati	2.731	29.414
5) Ammortamenti	3.118	4.093	7) Ricavi per prestazioni e cessioni a terzi	21.989	17.682
6) Accantonamenti per rischi ed oneri	0	0	8) Contributi da enti pubblici	1.604	-35
7) Oneri diversi di gestione	976	531	9) Proventi da contratti con enti pubblici	398.176	382.310
8) Rimanenze iniziali	0	0	10) Altri ricavi, rendite e proventi	0	0
			11) Rimanenze finali	0	0
Totale	436.594	397.755	Totale	443.686	448.052
			Avanzo/disavanzo attività di interesse generale (+/-)	7.092	50.297
B) Costi e oneri da attività diverse			B) Ricavi, rendite e proventi da attività diverse		
1) Materie prime, sussidiarie, di consumo e di merci	0	0	1) Ricavi per prestazioni e cessioni ad associati e fondatori	0	0
2) Servizi	0	0	2) Contributi da soggetti privati	0	0

3) Godimento beni di terzi	0	0	3) Ricavi per prestazioni e cessioni a terzi	0	0
4) Personale	0	0	4) Contributi da enti pubblici	0	0
5) Ammortamenti	0	0	5) Proventi da contratti con enti pubblici	0	0
6) Accantonamenti per rischi ed oneri	0	0	6) Altri ricavi, rendite e proventi	0	0
7) Oneri diversi di gestione	0	0	7) Rimanenze finali	0	0
8) Rimanenze iniziali	0	0			
Totale	0	0	Totale	0	0
			Avanzo/disavanzo attività diverse (+/-)	0	0
C) Costi e oneri da attività di raccolta fondi			C) Ricavi, rendite e proventi da attività di raccolta fondi		
1) Oneri per raccolte fondi abituali	0	0	1) Proventi da raccolte fondi abituali	0	0
2) Oneri per raccolte fondi occasionali	0	0	2) Proventi da raccolte fondi occasionali	0	0
3) Altri oneri	0	0	3) Altri proventi	0	0
Totale	0	0	Totale	0	0
			Avanzo/disavanzo attività di raccolta fondi	0	0
D) Costi e oneri da attività finanziarie e patrimoniali			D) Ricavi, rendite e proventi da attività finanziarie e patrimoniali		
1) Su rapporti bancari	2.521	2.851	1) Da rapporti bancari	0	39
2) Su prestiti	0	0	2) Da altri investimenti finanziari	379	1.846
3) Da patrimonio edilizio	0	0	3) Da patrimonio edilizio	0	0
4) Da altri beni patrimoniali	3.569	18.492	4) Da altri beni patrimoniali	11.013	31.897
5) Accantonamenti per rischi ed oneri	0	0			

Un

6) Altri oneri	1	13	5) Altri proventi	0	0
Totale	6.091	21.356	Totale	11.392	33.782
			Avanzo/disavanzo attività finanziarie e patrimoniali (+/-)	5.301	12.426
E) Costi e oneri di supporto generale			E) Proventi di supporto generale		
1) Materie prime, sussidiarie, di consumo e di merci	0	0	1) Proventi da distacco del personale	0	0
2) Servizi	18.504	15.842	2) Altri proventi di supporto generale	2.123	47
3) Godimento beni di terzi	0	0			
4) Personale	0	0			
5) Ammortamenti	0	0			
6) Accantonamenti per rischi ed oneri	0	0			
7) Altri oneri	3.858	812			
Totale	22.362	16.654	Totale	2.123	47
Totale oneri e costi	465.047	435.765	Totale proventi e ricavi	457.201	481.881
			Avanzo/disavanzo d'esercizio prima delle imposte (+/-)	-7.846	46.115
			Imposte	0	0
			Avanzo/disavanzo d'esercizio (+/-)	-7.846	46.115

PROVENTI E COSTI FIGURATIVI

Costi figurativi	2021	2020	Proventi figurativi	2021	2020
1) Da attività di interesse generale	64.480	63.120	1) Da attività di interesse generale	0	0
2) Da attività diverse	0	0	2) Da attività diverse	0	0
Totale	64.480	63.120	Totale	0	0

Luigi

Relazione di Missione al bilancio di esercizio al 31 dicembre 2021

I – INFORMAZIONI GENERALI SULL'ENTE LA MISSIONE PERSEGUITA E LE ATTIVITA' DI INTERESSE GENERALE DI CUI ALL'ARTICOLO 5

Il Consultorio Prematrimoniale e Matrimoniale di Cremona costituito in associazione onlus con atto del notaio Paolo Salvelli in data 9.9.1975, modificato con atti dello stesso notaio Paolo Salvelli rispettivamente in data 6.2.2001 e in data 17.1.2003 e già iscritto presso il registro regionale delle Associazioni di solidarietà familiare; è stato trasformato in Fondazione con atto del notaio Laura Genio in data 23.4.2013 e successivamente integrato con atto dello stesso notaio Laura Genio in data 14.11.2013.

La Fondazione persegue esclusivamente finalità rientranti tra quelle indicate nell'articolo 5 del Decreto Legislativo 3 luglio 2017 n. 117 (Codice del Terzo Settore) ed in particolare quelle previste alle lettere:

b) INTERVENTI E PRESTAZIONI SANITARIE che rientrano nei LEA, come quelle che riguardano il percorso nascita, la prevenzione ed educazione alla salute per giovani ed adulti e più in generale tutti i servizi consultoriali volti al benessere del singolo e della famiglia;

c) PRESTAZIONI SOCIO-SANITARIE AD ELEVATA INTEGRAZIONE SANITARIA come previsto dalla DGR X/6131/2017 e successive modifiche.

L'attività è in gran parte svolta presso la propria sede in Cremona, Via Milano n. 5/C; l'attività educativa e di prevenzione realizzata attraverso percorsi su tematiche legate alle dinamiche relazionali ed affettive anche presso parrocchie e scuole di ogni ordine e grado con il coinvolgimento sia degli alunni che dei genitori e degli educatori.

Ha partecipato come partner ai seguenti progetti:

1. A CASA INSIEME che prevede un'attività integrata dall'ASST e dell'ATS (Ospedale, Consultorio, MMG e PLS) nell'accompagnare le neo mamme appena dimesse dopo il parto.
2. HUG – Centri per la Famiglia Bando Regionale con Comune di Cremona capofila che ha come obiettivo di attivare e sperimentare un sistema ampio, articolato e diffuso sul territorio di proposte tese a promuovere il benessere delle famiglie.
3. OPEN EYES Bando Regionale con ASST capofila che ha lo scopo di far emergere e riconoscere, sia all'interno delle strutture nido e micronido che nel contesto familiare, eventuali segnali di disagio fisico e/o psichico di minori.
4. NON UNO DI MENO – La scuola senza cattedra Bando un Passo Avanti contro la dispersione scolastica.
5. ENERGIA NUOVA finanziato da Banco dell'energia e Fondazione Cariplo con capofila San Vincenzo per il sostegno a famiglie fragili
6. GIOCO SAPIENS 2.0. finanziato da Regione Lombardia per l'attività di prevenzione del gioco d'azzardo patologico.

La Fondazione collabora con i servizi per l'Accoglienza di Caritas e partecipa agli itinerari di preparazione al matrimonio attraverso le competenze delle insegnanti MRNF.

Segue il regime fiscale applicato agli Enti del Terzo Settore.

La presente relazione di missione tiene conto delle sole voci movimentate nei due esercizi a



confronto e non già tutti i punti previsti dall'art. 2435 bis del Codice Civile riferente ai bilanci in forma abbreviata delle società commerciali.

Il presente bilancio ed il rendiconto gestionale sono conformi al disposto dell'articolo 13, commi 1 e 2 del D.Lgs. 3 luglio 2017 n. 117.

Per effetto degli arrotondamenti degli importi all'unità di euro, può accadere che taluni prospetti, contenenti dati di dettaglio, la somma dei dettagli differisca dall'importo esposto nella riga di totale.

PRINCIPI GENERALI DI REDAZIONE DEL BILANCIO

Nella redazione del bilancio d'esercizio sono stati osservati i seguenti principi generali:

- la valutazione delle voci è stata fatta secondo prudenza e nella prospettiva della continuazione dell'attività; nonché tenendo conto della funzione economica degli elementi dell'attivo e del passivo;
- sono indicati esclusivamente gli utili realizzati alla data di chiusura dell'esercizio;
- si è tenuto conto dei proventi e degli oneri di competenza dell'esercizio, indipendentemente dalla data dell'incasso o del pagamento;
- si è tenuto conto dei rischi e delle perdite di competenza dell'esercizio anche se conosciuti dopo la chiusura di questo;

La struttura dello stato patrimoniale e del rendiconto gestionale è la seguente:

- lo stato patrimoniale ed il rendiconto gestionale seguono gli schemi per la redazione dei bilanci di esercizio degli enti non profit pubblicati nella G.U. del 18 aprile 2020;
- per ogni voce dello stato patrimoniale e del rendiconto gestionale è stato indicato l'importo della voce corrispondente dell'esercizio precedente;
- l'iscrizione delle voci di stato patrimoniale e rendiconto gestionale è stata fatta secondo i principi degli artt. 2424-bis e 2425-bis del Codice Civile;
- non vi sono elementi eterogenei ricompresi nelle singole voci;
- i criteri di valutazione non sono stati modificati rispetto a quelli adottati nel precedente esercizio;
- i valori delle voci di bilancio dell'esercizio in corso sono perfettamente comparabili con quelli delle voci del bilancio dell'esercizio precedente.

III - CRITERI APPLICATI NELLA VALUTAZIONE DEI VALORI DI BILANCIO

I criteri di valutazione sono in linea con quelli prescritti dall'art. 2426 del Codice Civile, integrati dai principi contabili emanati dai consigli nazionali dei dottori commercialisti e degli esperti contabili nonché dall'organismo italiano di contabilità.

In particolare i criteri utilizzati sono i seguenti:

Immobilizzazioni

Immobilizzazioni immateriali

All'interno delle immobilizzazioni immateriali si segnala che non sono presenti in bilancio spese di natura pluriennale quali "costi di impianto e di ampliamento" o "costi di sviluppo".

Immobilizzazioni materiali

Sono iscritte al costo di acquisto o di costruzione comprensivo degli eventuali oneri di diretta imputazione.



Gli ammortamenti sono stati calcolati sulla base della residua possibilità di utilizzazione e sono stati stimati corrispondenti alle aliquote ordinarie stabilite secondo la loro residua possibilità di utilizzazione.

I costi di manutenzione e riparazione vengono imputati all'attivo patrimoniale solo se generano un effettivo incremento del valore e/o della funzionalità dei beni; in caso contrario, questi vengono direttamente imputati al rendiconto gestionale del periodo nel quale vengono sostenuti.

Immobilizzazioni finanziarie

In questa categoria sono ricompresi quote di Fondi comuni di investimento ed una gestione patrimoniale denominata Eurizon Capital.

Sono esposti in bilancio sulla base del loro valore di mercato alla data del 31 dicembre, anche in deroga a quanto previsto dall'art. 2426 del codice civile.

Crediti e debiti

I crediti e i debiti sono iscritti al loro valore nominale.

Non esistono crediti e debiti in valuta.

Ratei e risconti

Nella voce "Ratei e risconti attivi" sono iscritti proventi di competenza dell'esercizio esigibili in esercizi successivi e costi sostenuti entro la chiusura dell'esercizio ma di competenza di esercizi successivi.

Nella voce "Ratei e risconti passivi" sono iscritti costi di competenza dell'esercizio esigibili in esercizi successivi e proventi percepiti entro la chiusura dell'esercizio ma di competenza di esercizi successivi.

In tali voci sono state iscritte solo quote di costi e proventi comuni a due o più esercizi, l'entità dei quali varia in ragione del tempo.

Trattamento di fine rapporto

Il fondo trattamento di fine rapporto di lavoro subordinato è calcolato a norma dell'art. 2120 Codice Civile.

Costi e ricavi

I costi e i ricavi dell'esercizio sono contabilizzati secondo il principio della competenza mediante l'iscrizione di ratei e risconti.

Ammortamenti

Gli ammortamenti delle immobilizzazioni materiali sono calcolati sulla base della residua possibilità di utilizzazione di ogni singolo cespite.


=====

IV - MOVIMENTI DELLE IMMOBILIZZAZIONI

Immobilizzazioni

materiali

Descrizione	31.12.2021	31.12.2020	Variazioni
Macchinari	15.342	15.342	0
Attrezzatura varia e minuta	734	734	0
Macchine ufficio elettroniche	20.458	20.458	0
Mobili e macchine ufficio	4.512	4.467	45



Totale	41.046	41.001	45
	=====	=====	=====

A completamento dell'informazione si segnala che il valore delle immobilizzazioni materiali sopra riportato riporta il dato del costo storico di acquisizione; il dato non corrisponde con quanto riportato nello stato patrimoniale in quanto espresso al netto dei relativi fondi di ammortamento. Gli incrementi dell'anno sono relativi all'acquisto di un tavolo ribaltabile da parete.

Immobilizzazioni finanziarie

Altri titoli

Questa voce comprende:

- gestione patrimoniale Eurizon Capital accesa in data 13 novembre 2015 e valorizzata al 31 dicembre 2021 in € 164.313 con una variazione positiva rispetto allo scorso esercizio di € 2.685;
- quote dei seguenti fondi comuni di investimento:
 1. n. 282,686 Fondo Eurizon Absolute Green Bonds-R Accumulation per un controvalore di € 30.072;
 2. n. 2.278,006 Fondo Eurizon Diversificato Etico NL per un controvalore di € 25.361;
 3. n. 4.006,11 Fondo Eurizon Defensive Top Selection 05/25 per un controvalore di € 20.788;
 4. n. 20.062,712 Fondo Eurizon Obbligazionario Dinamico 09/23 per un controvalore di € 112.110;
 5. n. 1.999,799 Fondo Eurizon Global Trends 40 per un controvalore di € 10.651;
 6. n. 94,603 Fondo Next Flessibile Equilibrio per un controvalore di € 10.126;
 7. n. 387,257 Fondo Next Strategia Obbligazionaria per un controvalore di € 40.271;
 8. n. 1.999,799 Fondo Eurizon Strategia Inflazione per un controvalore di € 10.499;
 9. n. 4.000,60 Fondo Eurizon Strategia Obbligazionaria per un controvalore di € 20.523.

Nel corso dell'esercizio sono state effettuate le seguenti operazioni di cessione:

1. in data 20.01.2021 cedute n. 2.400 quote del Fondo Eurizon Obbligazionario Etico NL;
2. in data 06.04.2021 cedute n. 1.840 quote del Fondo Eurizon Diversificato Etico NL;
3. in data 18.06.2021 cedute n. 2.743 quote del Fondo Eurizon Diversificato Etico NL;
4. in data 23.12.2021 cedute n. 2.882,20 quote del Fondo Eurizon Obbligazionario Etico;
5. in data 23.12.2021 cedute n. 1.961,37 quote del Fondo Eurizon Obiettivo Risparmio.


Nel corso dell'esercizio sono stati percepiti dividendi per € 379.

Le operazioni di alienazione titoli e gli adeguamenti dei costi storici di acquisto ai valori correnti espressi dal mercato hanno permesso la rilevazione di svalutazioni che nel complesso ammontano ad € 3.569,22 e rivalutazioni che ammontano nel complesso ad € 11.013,61.

Le predette gestioni, pertanto, hanno comportato un risultato positivo pari ad € 7.444,39.

=====

RIDUZIONE DI VALORE APPLICATE ALLE IMMOBILIZZAZIONI MATERIALI E IMMATERIALI



Non ci sono riduzioni di valore applicate alle immobilizzazioni materiali e immateriali.

VI – COMPOSIZIONE DELLA VOCE CREDITI

Attivo circolante

Crediti

I saldi sono così composti:

- Crediti con scadenza <12m.

Descrizione	31.12.2021	31.12.2020	Variazioni
Crediti verso clienti	947	0	947
Clienti c/ft da emettere	398.176	382.910	15.266
Credito v/banche per competenze da acc.	0	39	-39
Credito vs. Regione Lombardia per Gioco Sapiens	1.103	0	1.103
Credito vs. Fondazione Cariplo per Energia Nuova	2.000	4.000	-2.000
Credito vs. Fondazione Comunitari Zona Rossa	0	16.414	-16.414
Credito vs. Fondazione Cariplo Let's Go	13.000	13.000	0
Credito vs. Comune di Cremona per HUG	500	0	500
Credito vs. Con i Bambini I.S. per Non uno di Meno	1.131	0	1.131
Credito vs. San Vincenzp per Doniamo Energia	1.600	0	1.600
Credito vs. Diocesi per contributo 8 per mille	15.000	15.000	0
Credito per deposito cauzionale E.E.	78	78	0
Credito erario c/rit.retribuz.	2.071	2.102	-31
Erario c/acconto IVA	156	833	-677
Erario c/compensazioni	104	0	104
	-----	-----	-----
Totale	435.866	434.376	1.490
	=====	=====	=====

Disponibilità liquide

La voce di bilancio espone le effettive giacenze di risorse finanziarie liquide alla data di chiusura dell'esercizio presenti sul conto corrente bancario ed in cassa.

I saldi sono i seguenti:

Descrizione	31.12.2021	31.12.2020	Variazioni
Banche conto corrente	57.042	40.786	16.256
Denaro e valori in cassa	289	196	93
	-----	-----	-----
Totale	57.331	40.982	16.349
	=====	=====	=====

Ratei e risconti attivi

I saldi sono i seguenti:

Descrizione	31.12.2021	31.12.2020	Variazioni
Risconti attivi altri	537	546	-9
Risconti attivi assicurazioni	952	950	2
	-----	-----	-----
Totale	1.489	1.496	-7
	=====	=====	=====

 I risconti attivi sono rappresentati dalle seguenti voci:

- Costi sito internet e posta elettronica	106
- Assicurazioni	952
- Prestazioni di terzi e consulenze tecniche	48
- Licenze d'uso software	383

Totale	1.489
	=====

VIII – MOVIMENTAZIONE DELLE VOCI DI PATRIMONIO

I saldi sono i seguenti: 52.000

Fondo dotazione

Saldo al 31.12.2020

Saldo al 31.12.2021

Fondo attività istituzionale

Saldo al 31.12.2020

Avanzo esercizio 2021

Saldo al 31.12.2021

Avanzo (disavanzo) dell'esercizio

Saldo al 31.12.2020

Invio al Fondo attività istituzionale

Avanzo (disavanzo) dell'esercizio

Altre Riserve (arrotondamenti da euro)

Saldo al 31.12.2021

Fondi accantonamento

Il saldo è così costituito:

Descrizione	31.12.2021	31.12.2020	Variazioni
Attività future	168.702	168.702	0
	-----	-----	-----
Totale	168.702	168.702	0
	=====	=====	=====

Trattamento di fine rapporto di lavoro subordinato

L'analisi dei movimenti del fondo nel 2021 è la seguente:

Impiegati

Saldo al 31.12.2020

Accantonamenti

71.338

11.540

Imposta sostitutiva	- 528

Saldo al 31.12.2021	82.350
	=====

Detto fondo copre l'effettivo debito della ditta al 31 dicembre 2021 maturato secondo le disposizioni di legge e di contratto nei confronti del personale dipendente che alla fine dell'esercizio risultava composto da 10 unità part-time.

MOVIMENTAZIONE DELLA VOCE DI DEBITO

I saldi sono i seguenti:

-Debiti con scadenza <12m.

Descrizione	31.12.2021	31.12.2020	Variazioni
Banche	145	187	-42
Clients c/anticipi	364.686	352.390	12.296
Debiti verso fornitori	2.080	11.360	-9.280
Debiti verso fatt. da ric.	26.682	20.159	6.523
Debiti tributari	1.854	2.192	-338
Debiti verso ist. previd.	9.478	5.832	3.646
Altri debiti	23.783	11.685	12.098
	-----	-----	-----
Totale	428.708	403.805	24.903
	=====	=====	=====

La voce "altri debiti" comprende le seguenti voci:

Dipendenti c/competenze	13.607
Dipendenti per oneri differiti ferie maturate e non godute e 14 ^a mensilità	9.956
Debito per Assicurazione da pagare	220

Totale	23.783
	=====

A completamento dell'informazione, si precisa che, rispetto all'esercizio precedente, i debiti verso dipendenti per ferie maturate e non godute e per 14^a mensilità maturata unitamente ai relativi oneri previdenziali sono stati allocati rispettivamente nelle voci "Altri debiti" e "Debiti verso Istituti Previdenziali." e non più tra i ratei passivi.

Si conferma, altresì, che nessun debito è assistito da garanzie reali sui beni sociali.

X – EROGAZIONI LIBERALI CONDIZIONATE

Non sono presenti in bilancio debiti derivanti da erogazioni liberali condizionate.

Ratei e risconti passivi

I saldi sono i seguenti:

Descrizione	31.12.2021	31.12.2020	Variazioni
Ratei ferie e permessi non goduti e contributi	0	7.214	-7.214
Ratei 14 [^] mensilità e contributi	0	4.713	-4.713
Ratei passivi incarico RSPP a STI	215		215
	-----	-----	-----
Totale	215	11.927	-11.712
	=====	=====	=====

Rispetto all'esercizio precedente si precisa che i debiti vs. dipendenti per ferie e permessi maturati e non goduti e per 14[^] mensilità con il relativo carico previdenziale sono stati allocati nelle voci "Altri debiti" e "Debiti verso Istituti Previdenziali".

A completamento dell'informazione si precisa che non sono presenti in bilancio impegni di spesa o di reinvestimento di fondi o contributi ricevuti con finalità specifiche.

INFORMAZIONI SUL RENDICONTO GESTIONALE

Il Rendiconto Gestionale, che costituisce un allegato al bilancio dell'esercizio, dettaglia le principali voci di entrate e di spesa ed è stato redatto secondo lo schema previsto dal D.lgs 117/2017.

Nella compilazione del rendiconto, si è ritenuto di inserire quasi tutte le voci di costo e di ricavo **nella sezione A denominata "Costi ed oneri da attività di interesse generale" e "Ricavi, rendite e proventi da attività di interesse generale"** in quanto riconducibili all'attività svolta dall'Associazione, compatibile, appunto, con la classificazione prevista dal D.lgs 117/2017.

Nel corso dell'anno non sono state svolte direttamente attività di raccolta fondi e pertanto non è stata compilata la sezione C riservata agli oneri e ai ricavi derivanti da detta attività.


Nella sezione D "Costi e ricavi da attività finanziarie e patrimoniali" sono stati inseriti i costi sostenuti per gli oneri pagati agli istituti di credito e, tra i ricavi, i dividendi della gestione dell'attività di investimento. Nella medesima sezione, anche se non materialmente maturati, sono state rilevate le svalutazioni e le rivalutazioni dei fondi comuni e della gestione patrimoniale che vengono indicati, in bilancio, al valore di mercato alla data del 31.12.

Il dettaglio delle voci inserite nella **sezione E "costi e oneri di supporto generale"**, è fornito nella seguente tabella:

Voce 2 - Servizi

Descrizione	31.12.2021
Compensi sindaci- professionisti	4.441
Consulenza fiscale ed amministrativa	12.635
Spese di rappresentanza deducibili	1.428

Voce 7 - Altri oneri	
Totale	18.504
	=====



Descrizione	31.12.2021
Abbonamenti, riviste, giornali	122
Sopravvenienze e arrotondamenti passivi	3.312
Quote associative	415
Altri oneri	9

Totale	3.858
	=====

Il dettaglio delle voci inserite nella **sezione E "Proventi di supporto generale"**, è fornito nella seguente tabella:

Voce 2 –Altri proventi di supporto generale

Descrizione	31.12.2021
Rimborso spese	112
Sopravvenienze attive	2.000
Abbuoni e arrotondamenti attivi	11

Totale	2.123
	=====

Nell'apposita sezione "costi e proventi figurativi", sono stati valorizzati, nella categoria "da attività di interesse generale" i costi del Direttore, di un Medico Ginecologo e dei volontari che svolgono servizio di segreteria ed amministrativo per le loro prestazioni svolte senza remunerazione.

**NUMERO MEDIO DEI DIPENDENTI E NUMERO DEI VOLONTARI
CHE SVOLGONO LA LORO ATTIVITA' IN MODO NON OCCASIONALE**

La Fondazione si avvale dell'opera di n. 10 dipendenti assunti con contratto di lavoro a tempo parziale.

Si avvale, altresì, dell'opera di 5 volontari che svolgono attività non occasionale.

**COMPENSI SPETTANTI ALL'ORGANO ESECUTIVO
ED AL SOGGETTO INCARICA DELLA REVISIONE LEGALE**

All'Organo esecutivo non vengono liquidati compensi di alcun genere e natura.

Al Revisore Legale è corrisposto un compenso annuo di euro 4.441.

**AMMONTARE DEI CREDITI E DEI DEBITI DI DURATA RESIDUA
SUPERIORE A CINQUE ANNI, DEI DEBITI ASSISTITI DA GARANZIE REALI
SU BENI SOCIALI, CON SPECIFICA INDICAZIONE DELLA NATURA DELLE GARANZIE,
RIPARTIZIONE DEI CREDITI E DEBITI PER AREA GEOGRAFICA**

Nel bilancio al 31.12.2021 non risultano crediti o debiti di durata residua superiore a 5 anni, né garanzie reali connesse.

Crediti e debiti sono tutti riconducibili all'area geografica ITALIA.



OPERAZIONI DI LOCAZIONE FINANZIARIA

Non sono in essere contratti di locazione finanziaria.

=====

NATURA E OBIETTIVO ECONOMICO DI ACCORDI NON RISULTANTI DALLO STATO PATRIMONIALE

Nulla da rilevare.

=====

INFORMAZIONI EX ART. 1, COMMA 125, DELLA LEGGE 4 AGOSTO 2017 N. 124

Con riferimento all'art. 1. Comma 125, della legge 124/2017, si rimanda alla sezione relativa alla composizione dei ricavi in cui sono anche dettagliatamente indicati i contributi ricevuti da Enti Pubblici per l'attività svolta.

Si precisa che la Fondazione riceve i contributi da parte di ATS VALPADANA a supporto della propria attività disciplinata dalla Legge 29 luglio 1967 n. 405 (Istituzione dei Consultori Familiari) e dalle Leggi Regionali 6 settembre 1976 n. 44 (Istituzione del servizio per l'educazione sessuale, per la procreazione libera e consapevole, per l'assistenza alla maternità, all'infanzia e alla famiglia), 21 ottobre 2013 n. 8 (Norme per la prevenzione ed il trattamento del gioco d'azzardo), 30 dicembre 2009 n. 33 (Testo unico delle leggi regionali in materia di sanità) e 24 giugno 2014 n. 18 (Norme a tutela dei coniugi separati o divorziati, in condizioni di disagio, in particolare con figli minori); tali contributi costituiscono corrispettivi per le prestazioni svolte a seguito degli incarichi ricevuti e, pertanto, si ritiene che nessuna informazione debba essere fornita nel presente paragrafo.

Sono, invece, da indicare i seguenti contributi:

5 per mille anno 2020	euro 1.586,37
quota maturata progetto HUG proteggi ciò che ami	euro 499,80
quota maturata progetto Gioco Sapiens	euro 1.103,90

=====

XVII - PROPOSTA DI DESTINAZIONE DEL RISULTATO DI ESERCIZIO

Si propone che il disavanzo dell'esercizio che ammonta ad euro 8.792,98 venga ripianato attraverso l'utilizzo di parte delle riserve di capitale presenti in bilancio.

=====

XVIII – ILLUSTRAZIONE SULLA SITUAZIONE DELL'ENTE

Il consultorio, in coerenza con lo statuto, il codice etico e la carta dei servizi, ha svolto la sua attività ponendo al centro la persona, nelle sue dinamiche relazionali, e la famiglia, vista come risorsa e protagonista di ogni progettualità, aggiornando continuamente, anche in risposta alla situazione pandemica, la modalità di realizzazione delle attività e le procedure, cercando di rispondere alle nuove e crescenti esigenze delle famiglie del territorio.

Si è lavorato in rete con realtà del pubblico, del Terzo settore e della Diocesi integrando progettualità per poter rispondere sempre di più ai bisogni emergenti, anche in un'ottica di prevenzione del disagio.



Si è privilegiata la dimensione socio-psico-educativa dell'attività, pur valorizzando quella sanitaria, sempre integrata con la precedente. Si sono messe in atto modalità e azioni che potessero interessare anche fasce di popolazione e realtà che si faticano a coinvolgere. L'attività del 2021, come negli anni precedenti, può essere divisa in

1. **ATTIVITÀ DI CONSULENZA E DI PICCOLO GRUPPO**
2. **ATTIVITÀ DI EDUCAZIONE E PREVENZIONE**
3. **REALIZZAZIONE DI PROGETTI SPECIFICI CON IL COINVOLGIMENTO DI ALTRE REALTÀ DEL TERRITORIO**

1. ATTIVITÀ DI CONSULENZA E DI PICCOLO GRUPPO

Queste le attività realizzate che si sono integrate in progettualità diversificate secondo quanto previsto dalle direttive regionali ed i bisogni delle persone:

1. Consulenza familiare
2. Consulenza psicologica
3. Consulenza pedagogica ed educativa
4. Consulenza sociale
5. Psicoterapia individuale, di coppia e familiare
6. Mediazione familiare
7. Consulenza legale
8. Insegnamento MRNF
9. Consulenza ostetrico-ginecologica
10. Visite ostetriche a domicilio
11. Training in preparazione alla nascita (per mamme e coppie)
12. Incontri di gruppo su tematiche differenti rivolti a gruppi omogenei di popolazione

Secondo quanto previsto dalla Carta dei servizi e dalle disposizioni dell'Agenzia delle entrate, si sono svolti anche colloqui psicologici e pedagogici e prestazioni sanitarie in solvenza quando era necessario per completare la presa in carico.

Nel 2021 si è proseguita con l'offerta di prestazioni individuali e di gruppo online per far fronte alle esigenze di presa in carico e di accompagnamento tenendo presente la situazione pandemica. Quest'ultima infatti non permetteva la realizzazione di gruppi in presenza e rendeva talvolta difficile la realizzazione di consulenze per le positività e quarantene di utenti, loro familiari di cui prendersi cura, operatori.

La realizzazione di attività online è stata d'altro canto una opportunità di incontro con persone che non si sarebbero avvicinate al Consultorio, neanche in periodi pre-pandemici, per difficoltà organizzative legate alle distanze ed ai tempi di lavoro e di cura.

UTENTI

Il **numero degli utenti** è tornato ai livelli preCOVID. Come sempre non sono stati possibili aumenti maggiori dell'utenza per i limiti posti dal budget regionale e dai vincoli organizzativi e logistici.

Nel 2021 si è proseguito nella strutturazione di liste di attesa, stilate tenendo conto della urgenza delle situazioni.

	UTENTI	NUCLEI FAMILIARI	NUOVI UTENTI	FEMMINE	MASCHI
2003	310	74	248	218	92

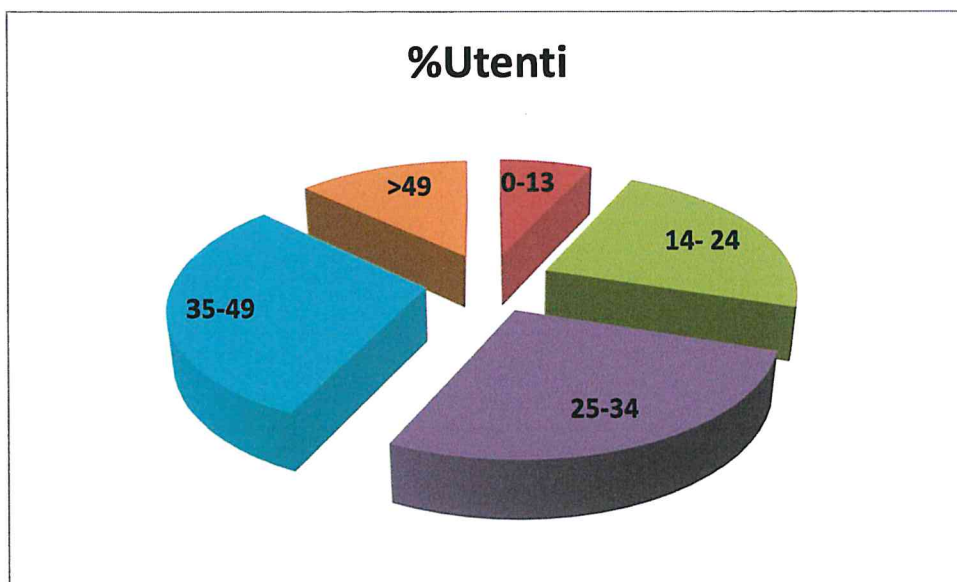
2004	334	87	250	244	90
2005	444	104	355	342	102
2006	608	188	491	435	173
2007	635	191	471	452	183
2008	855	265	637	598	257
2009	1144	373	841	791	353
2010	1369	478	900	913	456
2011	1405	454	952	970	435
2012	1194	341	908	825	369
2013	1557	433	1184	1028	529
2014	1658	442	1032	1145	513
2015	1765	453	1068	1204	561
2016	1901	502	1159	1273	628
2017	2079	982	1071	1388	691
2018	2069	898	1333	1433	636
2019	2134	955	1137	1468	666
2020	1850	951	1029	1347	511
2021	2085	1096	1225	1504	581

Utenti: età, sesso e provenienza

Fascia d'età	0-13	14-24	25-34	35-49	>50	Totale
UTENTI 2008	121	146	248	279	61	855
UTENTI 2009	180	177	260	433	94	1144
UTENTI 2010	261	208	314	475	111	1369
UTENTI 2011	203	218	350	527	107	1405
UTENTI 2012	96	226	292	489	91	1194
UTENTI 2013	116	330	379	580	152	1557
UTENTI 2014	128	331	324	659	216	1658
UTENTI 2015	96	342	350	702	275	1765
UTENTI 2016	135	331	421	727	287	1901
UTENTI 2017	141	424	492	740	282	2079
UTENTI 2018	147	372	463	758	329	2069
UTENTI 2019	141	401	423	816	353	2134
UTENTI 2020	130	339	477	653	259	1858
UTENTI 2021	156	471	561	630	267	2085

Età utenti	%Utenti 2015	%Utenti 2016	%Utenti 2017	%Utenti 2018	%Utenti 2019	%Utenti 2020	%Utenti 2021
0-13	5	7	7	7	7	7	7
14- 24	19	17	20	18	19	18	23
25-34	20	22	24	22	20	26	27
35-49	40	38	36	37	38	35	30
>49	16	15	13	16	16	14	13

li



Di seguito la suddivisione degli utenti in base alla età ed al sesso.

Fascia d'età	0-13	14-24	25-34	35-49	>49	tot
Femmine	81	354	458	430	181	1504
Maschi	75	117	103	200	86	581

Da una analisi dell'utenza per fasce di età si evidenzia come nell'ultimo anno ci siano state delle variazioni significative delle percentuali degli utenti.

Mentre infatti è restata al 7 % la percentuale dei bambini (che comprende anche i neonati incontrati dalle attività dell'area perinatale) e dei preadolescenti appare aumentata del 5 % la fascia dei 14-24.

Considerate nel loro insieme l'area 14-24 e 25-34 raggiungono una percentuale del 50%, mentre nel passato queste due aree insieme non avevano mai superato il 44%.

Gli utenti di età compresa tra i 35 ed i 49 anni, con il 30%, rappresentano sempre la percentuale maggiore di utenti, essendo elevata in questa fascia di età la presenza di genitori, ma se si considera questo gruppo di utenti insieme a quello degli over 49 si può vedere che raggiungono solo il 43 %. Nel passato questi due gruppi insieme avevano occupato una percentuale di utenza sempre superiore al 49%.

Nel 2021 si è quindi potuto osservare un abbassamento significativo della età della utenza. Visto che la maggior parte della utenza si rivolge al consultorio per motivi socio-psicopedagogici si può leggere questo dato in linea con quanto le analisi sociologiche e psicologiche evidenziano in questo periodo: la grande sofferenza del mondo adolescenziale e giovanile a seguito della pandemia.

Anno	Utenti non italiani alla nascita	%
2007	106	16,7
2008	150	17,5
2009	200	17,5
2010	210	15,3
2011	255	18,1
2012	233	19,5

lu

2013	299	19
2014	327	19,7
2015	350	19,8
2016	426	22,4
2017	332	16
2018	351	17
2019	332	16
2020	265	14
2021	278	13

La maggior parte provengono dalle zone dell'Est Europa (136) e dall'Africa (85).

CONSULENZE E ATTIVITA' IN PICCOLO GRUPPO

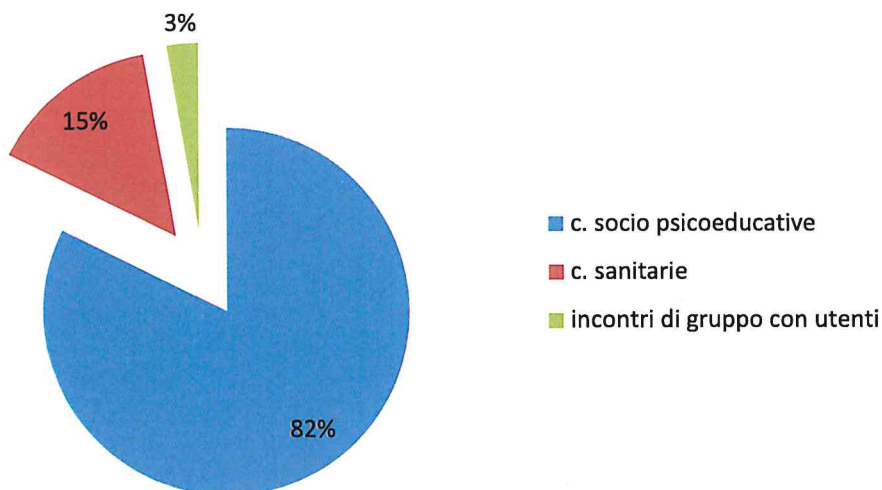
Di seguito la tabella che sintetizza il numero delle prestazioni effettuate e la divisione di queste nelle macroaree di competenza.

	2015	2016	2017	2018	2019	2020	2021
UTENTI	1765	1901	2079	2069	2134	1858	2085
prestazioni totali	5229	6554	7262	6864	6715	6580	7665
c. socio psicoeducative	4402	5048	5925	5732	5558	5512	6229
c. sanitarie	827	1033	887	771	798	861	1131
incontri di gruppo con utenti	393	390	345	361	359	207	210

Si precisa che il numero delle prestazioni non tiene conto delle persone che usufruiscono della singola consulenza. Tenendo conto del numero delle persone che sono coinvolte (es. ad un colloquio possono essere presenti due coniugi, ad un gruppo 8 persone...) il dato sale a **11767** consulenze.

Dal numero delle consulenze si evince che nei giorni di apertura in consultorio si effettuano una media quotidiana di **32 consulenze** e sono presenti in media **50 utenti**.

percentuale prestazioni per tipologia



Nella tabella che segue si evidenzia un raffronto tra alcune tipologie di consulenza realizzate negli anni.

	2015	2016	2017	2018	2019	2020	2021
Consulenze totali tariffate	6019	6554	7262	6864	6715	6580	7665
Consulenze area individualità e coppia	2656	2700	3469	3789	3407	3281	3118
Consulenze genitorialità (figli 14-24 anni)	156	125	248	293	231	182	267
Consulenze genitorialità (figli fino a 13 anni)	305	408	578	689	668	457	602
Consulenze psicosociali 14-24 anni	1122	1188	1732	1612	1466	1508	1846
Consulenze psicopedagogiche utenti 0-13 anni	303	466	503	441	382	303	408
Visite domiciliari	337	343	214	222	202	251	342
Visite ginecologiche e ostetriche	525	612	599	489	530	481	664
Tutela sociale della Maternità	161	236	376	191	141	197	376
Incontri in piccolo gruppo	393	390	345	361	359	207	210
Corsi in preparazione al parto	7	7	7	7	7	16	14

Nell'area individualità e coppia le consulenze rivolte ai singoli sono state 2706 e alle coppie 412. Le prestazioni ostetrico-ginecologiche per ragazze tra i 14 e i 24 anni sono state 181. Le persone che hanno partecipato esclusivamente ad attività di piccolo gruppo sono state 601.

Un nuovo dato da analizzare nel 2021 è quello delle consulenze online che sono state rese possibile da Regione per ovviare ai problemi del distanziamento sociale e delle quarantene.

Colloqui in presenza 5999

Colloqui online 267

Consulenze in gruppo (persone coinvolte) 381

hu

Nella tabella che segue si evidenzia la distinzione delle varie attività secondo la nomenclatura prevista dalla dgr 6131/2017.

TIPOLOGIA	2016	2017	2018	2019	2020	2021
ACCESSO E TUTORING	1901	2079	2069	2134	1858	2085
VISITA COLLOQUIO	4	2	10	13	11	18
COLLOQUIO DI ACCOGLIENZA	1359	1396	1122	860	764	956
COLLOQUIO di consultazione, valutazione psicodiagnostica e sostegno, consulenza familiare e mediazione	2853	3556	3508	3499	3222	3777
RELAZIONI COMPLESSE	4	0	3	1	0	2
INCONTRO DI GRUPPO CON UTENTI	390	345	361	359	207	210
VISITA AL DOMICILIO	343	214	222	202	251	342
OSSERVAZIONE/SOMMINISTRAZIONE TEST	21	9	10	11	1	2
INTERVENTI PSICOTERAPIA RIVOLTA ALLA COPPIA o SINGOLO	785	872	1013	1081	1432	1372
INTERVENTI DI PSICOTERAPIA famiglia	7	2	5	27	8	2
INTERVENTI DI PSICOTERAPIA gruppo			114	0	0	0
ATTIVITÀ CON ALTRI ENTI E SERVIZI in sede	70	50	24	23	21	18
ATTIVITÀ CON ALTRI ENTI E SERVIZI fuori sede	9	38	27	43	53	92
PRIMA VISITA GINECOLOGICA	120	130	137	120	87	158
VISITA GINECOLOGICA DI CONTROLLO	32	44	43	43	30	48
PRIMA VISITA OSTETRICA	124	102	97	97	112	104
VISITA OSTETRICA DI CONTROLLO	336	322	212	270	231	213
BILANCIO DI SALUTE OSTETRICO					19	141
TRAINING PRENATALE	78	75	60	66	131	125

Gli incontri in piccolo gruppo sono una attività che negli anni è stata molto utilizzata perché gruppi di utenti possano approfondire tematiche di interesse condiviso e confrontarsi tra di loro e con figure professionali competenti. Fino al 2019 sono stati incontrati genitori, insegnanti, educatori, catechisti, ragazzi, ...

Nel 2021, per gli obblighi di sicurezza legati al Covid, le attività di gruppo sono state svolte solo online. Questo ha ridotto la possibilità di utilizzo di questo strumento in alcune situazioni, ma ha anche dato la possibilità di un sostegno a persone che vivevano in situazioni di isolamento. L'utilizzo delle attività di gruppo online ha dato la possibilità di conoscere ed utilizzare uno strumento molto versatile che riesce a raggiungere persone che diversamente non sarebbero raggiunte: mamme che vivono nei paesi e non sono automunite, papà, genitori in difficoltà organizzativa nella gestione dei figli.

Nel 2021 si è proseguito nel dare la possibilità a chi aveva concluso i colloqui gratuiti previsti dalla Regione, ed aveva ancora bisogno di un sostegno, di continuare la presa in carico con l'attività in solvenza a prezzo calmierato e in rapporto all'ISEE.

	€	n	
consulenza ginecologica 1	22,50	19	427,50
consulenza ginecologica 2	17,50	4	70,00

lu :

colloquio psicologico individuale	5 (ISEE inferiore a 10000 euro)	41	205,00
colloquio psicologico individuale	20 (ISEE compreso tra a 10000 e 20000 euro)	116	2.320,00
colloquio psicologico individuale	35 (ISEE compreso tra 20000 e 30000 euro)	137	4.795,00
colloquio psicologico individuale	50 (ISEE superiore a 30000 euro)	221	11.050,00
colloquio psicologico di coppia	35	1	35,00

L'elevato numero di richieste di consulenze ha portato a superare il budget previsto da Regione Lombardia. La possibilità di prendere in carico altre persone è stata possibile grazie al contributo dell'8 per 1000 della Diocesi, al 5 per mille ed all'utilizzo di avanzi di gestione di anni precedenti.

2. ATTIVITÀ DI PREVENZIONE ED EDUCAZIONE

Anche nel 2021 sono stati proposti a scuole ed oratori, per ragazzi, giovani, genitori ed educatori/insegnanti, percorsi su tematiche differenti che hanno coinvolto 2112 persone.

Diversamente dal passato, a causa del Covid che ha ridotto il numero di richieste, sono state soddisfatte tutte le richieste pervenute. Molte richieste sono state infatti ritirate quando si è capito che i percorsi avrebbero potuto svolgersi solo online.

Nella tabella che segue gli utenti raggiunti divisi per categorie.

	2019 rendi conta ti in Regio ne	2019 non Rendico ntati in Regione	Tot 2019	2020 rendico ntati in Regione	2020 non Rendico ntati in Regione	Tot 2020	2021 rendico ntati in Regione	2021 non Rendico ntati in Regione	Tot 2021
Bambini elementa ri	208	760	968	212	142	354	234	0	234
Ragazzi medie	446	166	612	961	94	1055	640	0	640
Ragazzi superiori	1126	424	1550	491		491	1058	0	1058
Genitori, insegnant i ed educatori	476	316	792	254		254	152	0	152
Futuri sposi		250			100	100		180	180
	2256	1916	4172	1918	336	2254	2084	180	2264

Luigi

Si è continuato nel tentativo di coinvolgere sempre più le figure adulte di riferimento, ma quest'anno le realtà educative hanno faticato nel cercare di attivare percorsi ed incontri per genitori a causa delle conseguenze del COVID.

Ogni percorso è stato accompagnato da incontri con i docenti della classe e da restituzioni scritte del lavoro fatto in modo che anche gli insegnanti che per orario non sono in classe durante gli incontri possano essere partecipi e proseguire nel lavoro iniziato.

Si è data priorità della realizzazione dei percorsi nella scuola secondaria e negli oratori perché l'attenzione alla realtà adolescenziale non può prescindere da un incontro diretto con le realtà in cui l'adolescente vive. Quest'anno poi la realtà adolescenziale ha particolarmente sofferto a causa del distanziamento sociale ed era importante creare occasioni per aiutare gli adolescenti a dar voce a questo disagio.

Nell'ambito dei percorsi di preparazione al matrimonio le insegnanti di MRNF del Consultorio hanno sempre realizzato un incontro per la presentazione della visione cristiana della sessualità e dei metodi naturali.

Dai questionari di soddisfazione, somministrati online in modo anonimo, si è riscontrato un elevato livello di gradimento.

3. PROGETTI

L'attività di lavoro di rete si realizza sia in progettualità individuali legate a singole situazioni, che in progetti più strutturati, legati a bandi o ad attività istituzionali. Questi gli ambiti maggiormente coinvolti:

a) Maternità e famiglia

1. Coinvolgimento nel progetto **"A casa insieme"** che prevede una attività integrata dell'ASST e dell'ATS (Ospedale, consultorio, MMG e PLS) e del nostro Consultorio nell'accompagnare le neo mamme appena dimesse dopo il parto.
2. Progetto **HUG-centri per la famiglia**. Bando regionale che vede come capofila il Comune di Cremona. Ha come obiettivo di attivare e sperimentare un sistema ampio, articolato e diffuso sul territorio di proposte tese a promuovere il benessere delle famiglie.
3. Progetto **Open eyes**. Bando di Regione Lombardia. Capofila ASST di Cremona. Progetto per far emergere e riconoscere, sia all'interno delle strutture nido e micronido che nel contesto familiare, eventuali segnali di disagio fisico e/o psichico dei minori.


b) Adolescenti.

1. Progetto **"Non uno di meno: la scuola senza cattedra"** Fondazione con i bambini, bando "Un passo avanti". Partner nel progetto contro la dispersione scolastica

c) Fragilità.

1. Partecipazione al progetto **Ripartiamo con energia** (Bando Doniamo energia di Banco dell'energia e Fondazione Cariplo. Capofila san Vincenzo) per il sostegno a famiglie fragili
2. Partecipazione al progetto **Gioco sapiens 3.0** finanziato da Regione Lombardia. Bando per gli enti locali per lo sviluppo e il consolidamento di azioni di contrasto al gioco d'azzardo patologico l.r. 8/2013 – linea 2

d) Diocesi



1. Collaborazione con i servizi per l'Accoglienza di Caritas
2. Partecipazione agli itinerari di preparazione al matrimonio attraverso le competenze delle insegnanti di MRNF

PIANO ATTIVITÀ 2022

Per il 2022 in base al budget stanziato da Regione Lombardia e con una progettazione che tiene conto dei dati del 2021, si potranno realizzare prestazioni consultoriali secondo la seguente tabella.

	€	n	€
TUTORING			32.000,00
VISITA COLLOQUIO	62,2	10	622,00
00101 COLLOQUIO ACCOGLIENZA - ORIENTAMENTO	25,9	1000	25.900,00
00102 COLLOQUIO DI CONSULTAZIONE	31,1	1600	49.760,00
00103 COLLOQUIO DI VALUTAZIONE PSICODIAGNOSTICA	31,1	450	13.995,00
00104 COLLOQUIO DI SOSTEGNO	31,1	1400	43.540,00
00201 MEDIAZIONE FAMILIARE	31,1	24	746,40
00202 CONSULENZA FAMILIARE	31,1	100	3.110,00
RELAZIONE COMPLESSE:TUTELA DEI MINORENNI	77,8	5	389,00
00405 INCONTRO DI GRUPPO: GRAVIDANZA	160,7	25	4.017,50
00406 INCONTRO DI GRUPPO:GENITORI FIGLI	160,7	5	803,50
00407 INCONTRO DI GRUPPO: INFANZIA - ADOLESCENZA	160,7	30	4.821,00
00411 RELAZIONI COMPLESSE: SOSTEGNO ALLA GENITORIALITA"	160,7	10	1.607,00
00412 RELAZIONI COMPLESSE: ALTRE TEMATICHE SPECIFICHE (BULLISMO, GRUPPI DI PAROLA, ETC	160,7	10	1.607,00
00413 INCONTRO DI GRUPPO CON UTENTI	83	20	1.660,00
005 ASSISTENZA AL DOMICILIO	62,2	320	19.904,00
006 OSSERVAZIONE - SOMMINISTRAZIONE TEST	51,9	10	519,00
00701 INTERVENTI DI PSICOTERAPIA SINGOLO - COPPIA	41,5	1200	49.800,00
00702 INTERVENTI DI PSICOTERAPIA RIVOLTA ALLA FAMIGLIA	62,2	10	622,00
INTERVENTI DI PSICOTERAPIA DI GRUPPO	15,6	300	4.680,00
00801 ATTIVITA" CON ALTRI ENTI E SERVIZI: IN SEDE	31,1	80	2.488,00
00802 ATTIVITA" CON ALTRI ENTI E SERVIZI: FUORI SEDE	51,9	20	1.038,00
80302 SOSTEGNO ALLA GENITORIALITA'			0
80303 AFFETTIVITA' E SESSUALITA'			83.000,00
80305 PROMOZIONE DELLA SALUTE RISPETTO ALLE MALATTIE SESSUALMENTE TRASMESSE			0
89261 PRIMA VISITA GINECOLOGICA	22,5	150	3.375,00
89262 VISITA GINECOLOGICA DI CONTROLLO	17,9	40	716,00
89263 PRIMA VISITA OSTETRICA	22,5	100	2.250,00
89264 VISITA OSTETRICA DI CONTROLLO	17,9	200	3.580,00
89269 BILANCIO DI SALUTE OSTETRICO - CONTROLLO	17,9	180	3.222,00
9337 TRAINING PRENATALE	175,76	150	26.364,00
			386.136,40

li

Di seguito alcune note circa la progettazione delle attività per il 2022

- Verrà nuovamente privilegiata l'attività sociopsicopedagogica
- Nella stesura delle liste d'attesa si privilegeranno, per quanto riguarda l'ambito psicopedagogico, le problematiche legate alla coppia, alle relazioni familiari ed al mondo adolescenziale. Per l'ambito sanitario si privilegeranno le prestazioni connesse col percorso nascita e la presa in carico di donne sotto i 25 anni. Si lavorerà in collaborazione con l'ASST nell'accompagnamento delle donne dopo la nascita secondo il progetto "A casa insieme"
- Si continueranno i percorsi in scuole ed oratori danno la priorità al target adolescenziale ed agli adulti di riferimento. Si proseguirà nel coinvolgimento e sostegno degli insegnanti
- Si potenzierà la proposta di attività in piccolo gruppo
- Si proporranno gruppi di psicoterapia per utilizzare nuove modalità di presa in carico che possano rispondere a bisogni emergenti
- Si darà spazio ai colloqui online ed alle attività di gruppo online per proseguire nell'accompagnamento di persone con maggiori difficoltà di partecipazione
- Si continuerà la formazione degli operatori su varie tematiche, anche connesse alla rielaborazione di quanto accaduto durante la pandemia (lutti, isolamento sociale...)
- Si conferma l'attività di supervisione per la equipe multidisciplinare e per l'equipe formativa
- Si proseguirà nella proposta di attività in solvenza, a costi calmierati, per gli utenti che dopo aver concluso le attività previste dal progetto individuale, abbiano ancora bisogno di proseguire il percorso Verranno inoltre garantiti:
 - La partecipazione ai vari tavoli inter istituzionali
 - La partecipazione ad iniziative promosse dalla Diocesi
 - La partecipazione ad iniziative proposte dal Comune di Cremona
 - Il consolidamento dell'organizzazione consultoriale, con una maggior definizione dei ruoli e la possibile assunzione di nuove figure
 - La prosecuzione delle progettualità in essere
 - La partecipazione a bandi

XXII – PROSPETTO LLUSTRATIVO DEI COSTI E PROVENTI FIGURATIVI

In calce al rendiconto gestionale è riportato il "Prospetto dei Proventi e Costi Figurativi" che sono quei componenti economici di competenza dell'esercizio che non rilevano ai fini della tenuta della contabilità pur originando ugualmente dalla gestione dell'Ente.

A completamento dell'informazione si precisa che nel prospetto non sono indicati Proventi Figurativi. Sono, invece, presenti i Costi Figurativi relativi all'impiego di volontari così calcolati:

QUALIFICA VOLONTARIO	ORE DI LAVORO ANNUE	TARIFFA ORARIA	IMPORTO
Direttore di struttura	960	50,00	48.000,00
Medico Ginecologo	44	80,00	3.520,00
Addetto amministrativo	720	12,00	8.640,00
Addetta Segreteria	288	10,00	2.880,00
Addetta Segreteria	144	10,00	1.440,00

XXIII – LAVORO NEGLI ENTI DEL TERZO SETTORE (ART.L 16 d.Lgs. 117/2017)

Il CONSULTORIO UCIPEM applica a favore dei propri dipendenti il CCNL "ISTITUTI SOCIO ASSISTENZIALI UNEBA" il cui trattamento economico e normativo non è inferiore a quello previsto dai contratti




collettivi di cui all'art. 51 del D.Lgs. 15 giugno 2015 n. 81. Ai sensi dell' ART. 16 d.Lgs. 117/2017 si dichiara che la differenza retributiva tra lavoratori dipendenti calcolata sulla base della retribuzione annua lorda non è superiore al rapporto uno a otto.

Cremona, 11 Aprile 2022

Il Presidente

Mantovani Dott. Mario

A handwritten signature in black ink, appearing to read 'Mantovani', written in a cursive style.